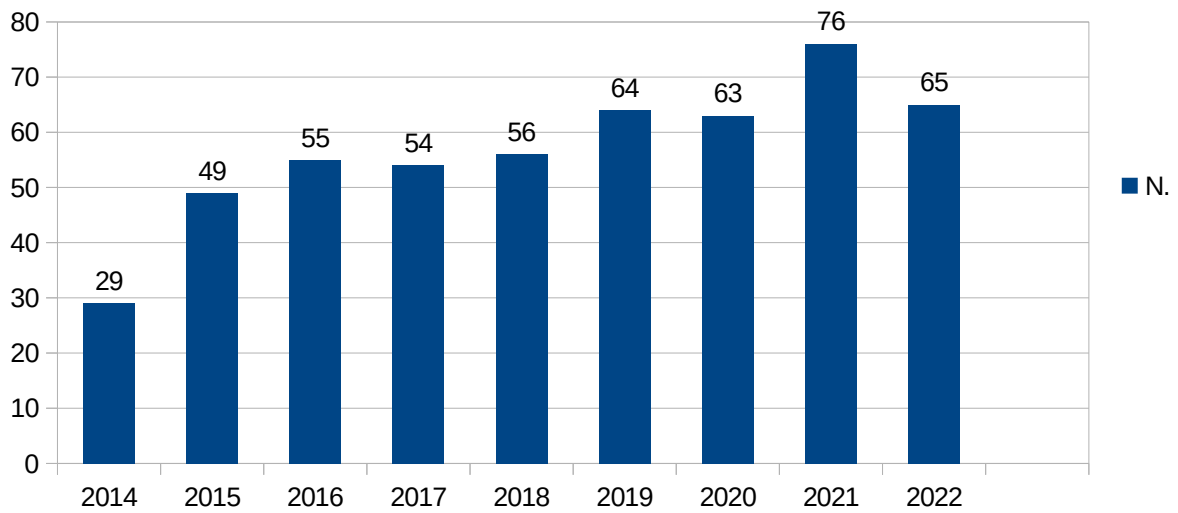


Serie storica Start up innovative -Provincia di Ravenna

Anno	N.
2014	29
2015	49
2016	55
2017	54
2018	56
2019	64
2020	63
2021	76
2022	65

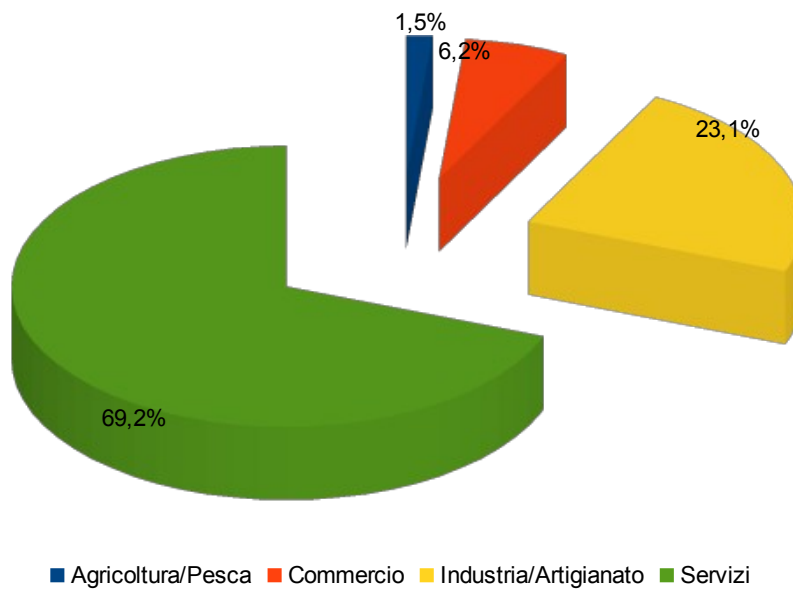
Consistenza StartUp Innovative - Provincia di Ravenna

Per anno



2022 startup Ravenna per:	
Settore Attività economica	N.
Agricoltura/Pesca	1
Commercio	4
Industria/Artigianato	15
Servizi	45
Totale	65

Startup a Ravenna per settore



A Ravenna 65 startup attive a fine Dicembre 2022, nate nel:	
2017	2
2018	8
2019	13
2020	14
2021	16
2022	12

2022: consistenza startup per comune	
COMUNE	N.
Alfonsine	6
Brisighella	1
Castel B.	1
Cervia	5
Faenza	18
Fusignano	1
Lugo	4
Massa L.	1
Ravenna	26
Riolo T.	1
Russi	1

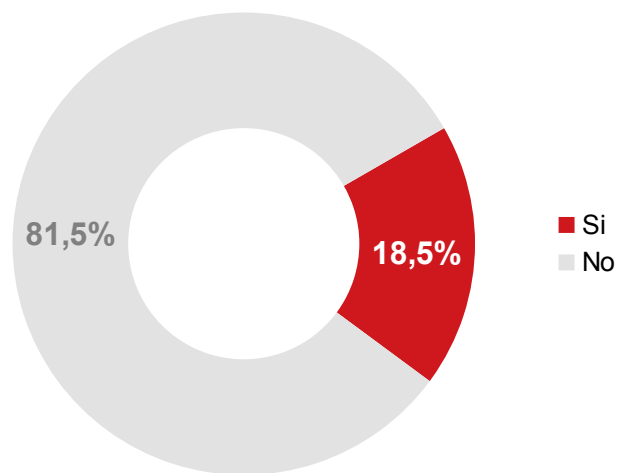
2022 Startup Ravenna			
Impresa depositaria o licenziataria di alcune tipologie di privativa industriale (brevetti) oppure titolare di software registrato	N.	Impresa ad alto valore tecnologico in ambito energetico	N.
Si	15	Si	11
No	50	No	54

23,1%

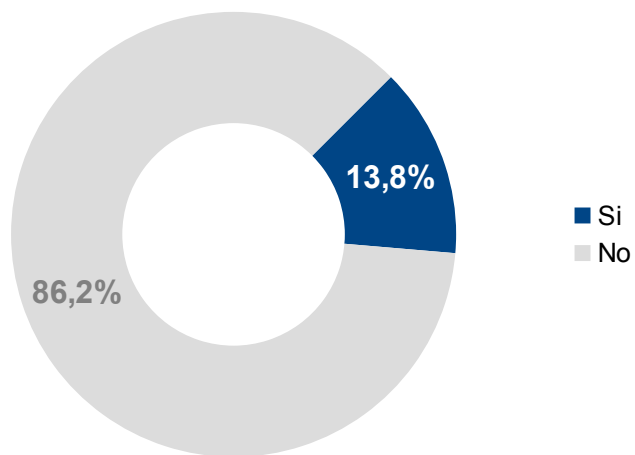
16,9%

2022 startup Ravenna per:	
Forma giuridica	N.
SRL	63
SRL Semplificata	2
Totale	65

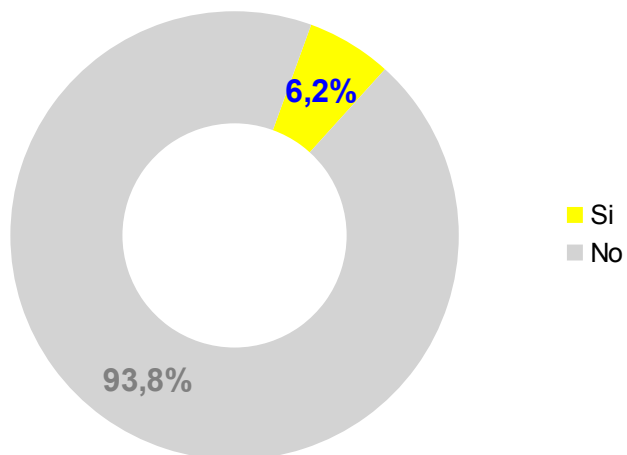
Startup a Ravenna a prevalenza femminile



Startup a Ravenna a prevalenza giovanile



Startup a Ravenna a prevalenza straniera



Anno 2022

Startup in provincia di Ravenna per attività economica

	Attività	N.	
Agricoltura	A 01 COLTIVAZIONI AGRICOLE	1	
Commercio	G 47 COMMERCIO AL DETTAGLIO (ESCLUSO QUELLO DI AUTOVEICOLI E DI MOTOCICLI)	4	
	C 10 INDUSTRIE ALIMENTARI	3	
	C 11 INDUSTRIA DELLE BEVANDE	1	
	C 13 INDUSTRIE TESSILI	1	
	C 26 FABBRICAZIONE DI COMPUTER E PRODOTTI DI ELETTRONICA	2	
Industria/Artigianato	C 27 FABBRICAZIONE DI APPARECCHIATURE ELETTRICHE	2	
	C 28 FABBRICAZIONE DI MACCHINARI ED APPARECCHIATURE NCA	2	
	C 29 FABBRICAZIONE DI AUTOVEICOLI, RIMORCHI E SEMIRIMORCHI	1	
	C 32 ALTRE INDUSTRIE MANIFATTURIERE	1	
	F 41 COSTRUZIONE DI EDIFICI	2	
	J 58 ATTIVITA' EDITORIALI	3	
	J 62 PRODUZIONE DI SOFTWARE, CONSULENZA INFORMATICA	17	26,2%
	J 63 ATTIVITA' DEI SERVIZI D'INFORMAZIONE E ALTRI SERVIZI	2	
	M 69 ATTIVITA' LEGALI E CONTABILITÀ	1	
Servizi	M 70 ATTIVITA' DI DIREZIONE AZIENDALE E DI CONSULENZA	4	
	M 71 ATTIVITA' DEGLI STUDI DI ARCHITETTURA E D'INGEGNERIA	3	
	M 72 RICERCA SCIENTIFICA E SVILUPPO	9	13,8%
	M 73 PUBBLICITA' E RICERCHE DI MERCATO	2	
	M 74 ALTRE ATTIVITA' PROFESSIONALI, SCIENTIFICHE E TECNICHE	4	
	TOTALE	65	

45 69,2%