

I numeri della nuova Camera



1° trimestre 2023

Il territorio



4.500 Kmq
39 comuni
724.000 abitanti

Il tessuto economico



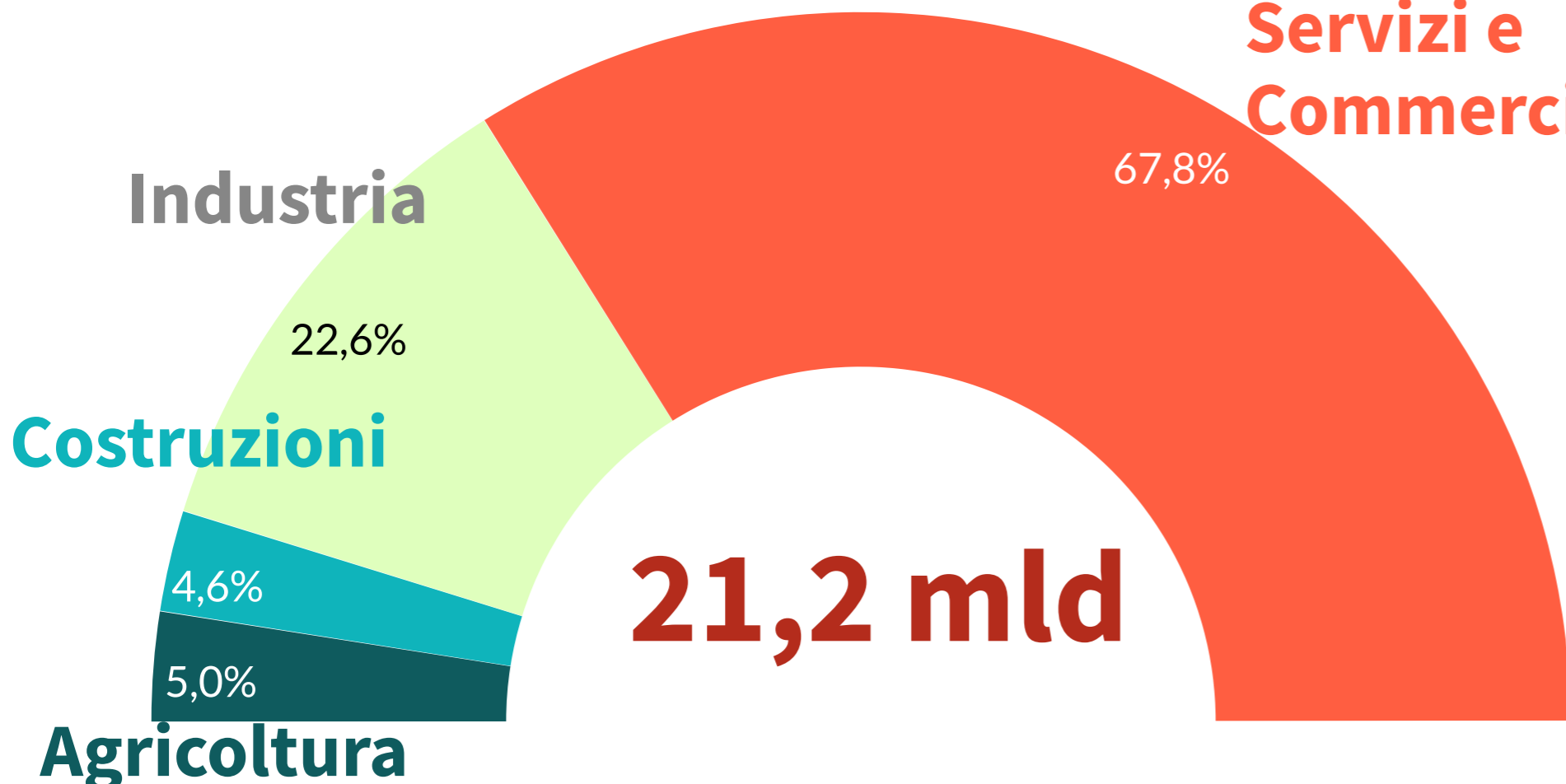
**Imprese
attive** **63.383**
di cui artigiane **18.406**

Localizzazioni
attive **80.351** **registrate** **88.148**

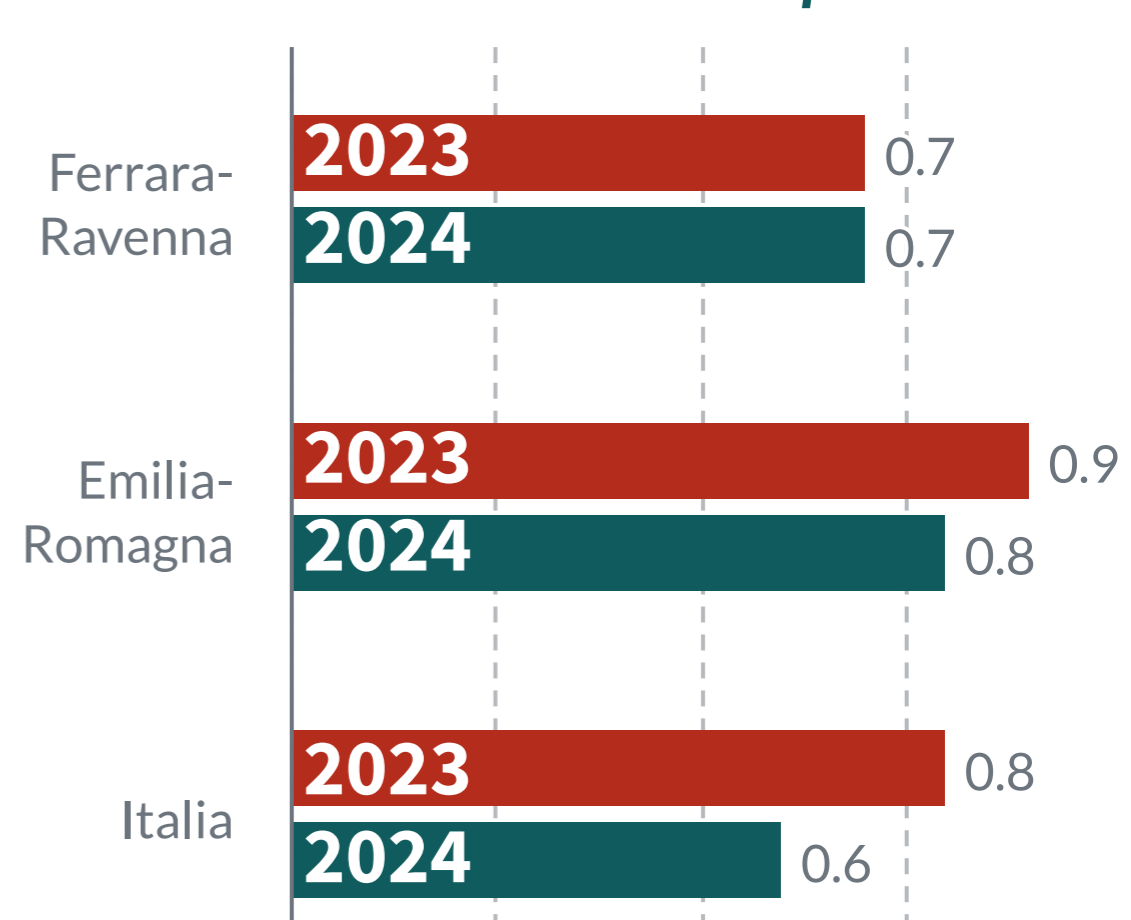
Addetti **249.700**
di cui il 42% nei servizi

Il Valore aggiunto

Stime Prometeia - Anno 2022



Previsioni Prometeia - Aprile 2023



Servizi e Commercio

Esportazioni

Anno 2022

9,1 mld



Germania (15.88%)	Francia (10.1%)	Stati Uniti (8.39%)	Spagna (5.96%)	Polonia (4.69%)
Austria (4.34%)	Regno Unito (2.94%)	Paesi Bassi (2.62%)	Belgio (2.6%)	Russia (2.34%)
Turchia (2.32%)	Danimarca (2.26%)	Romania (2.21%)	Cina (2.09%)	Svizzera (1.93%)
Repubblica ceca (1.82%)	Grecia (1.8%)	Ungheria (1.75%)	Croazia (1.67%)	Altri paesi (22.27%)

Le tipologie di impresa


1° trimestre 2023 - imprese attive

Femminili
14.156 (22,3%)



Giovanili
4.251 (6,7%)

Straniere
7.842 (12,4%)



Artigiane
18.406 (29,0%)

I Settori economici

1° trimestre 2023 - localizzazioni attive

Industria e public utilities

7.493 imprese
57.300 addetti

9,4%



Costruzioni

10.712 imprese
18.900 addetti

13,4%

Settore Primario

14.272 imprese
26.700 addetti

17,8%

Commercio e Servizi

47.644 imprese
146.300 addetti

59,5%