

OSSERVATORIO DELL'ECONOMIA

ANNO 2021

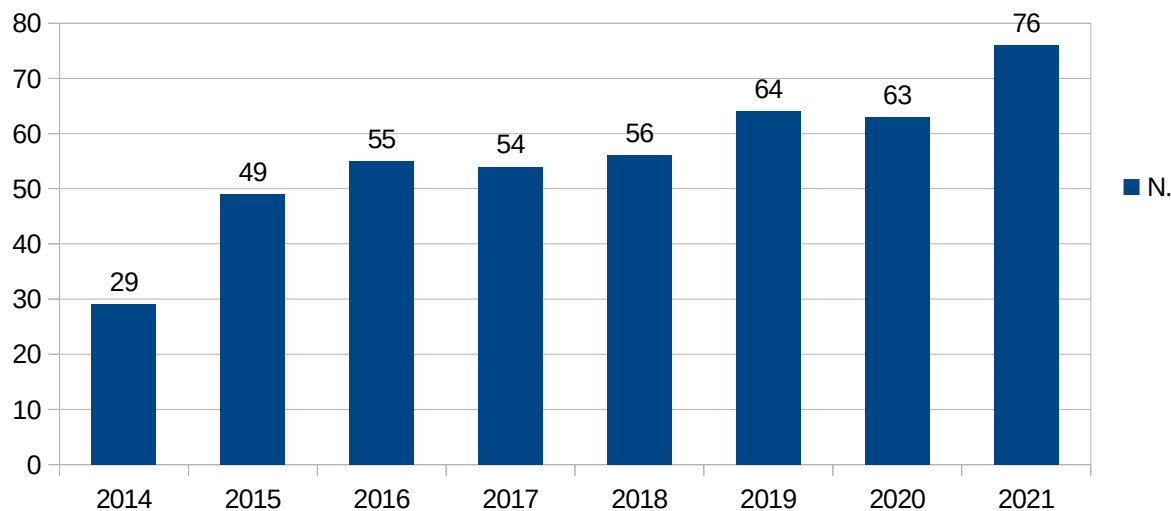
FOCUS STARTUP

Serie storica Start up innovative -Provincia di Ravenna

Consistenza StartUp Innovative - Provincia di Ravenna

Per anno

Anno	N.
2014	29
2015	49
2016	55
2017	54
2018	56
2019	64
2020	63
2021	76



Le startup con sede in provincia di Ravenna, a fine dicembre 2021, sono risultate 76, di cui altre 17 iscritte nel 2021 nella sezione speciale a loro dedicate nel Registro delle Imprese, e rappresentano circa il 7,1% del totale regionale e circa lo 0,54% di quello nazionale. A Ravenna, 34 sono nate in piena pandemia.

Le startup di Ravenna rappresentano lo 0,9% del numero complessivo delle società di capitale registrate in provincia; per quanto riguarda l'attività svolta, la maggior parte predilige, come a livello nazionale, il settore dei Servizi alle imprese, pari a quasi tre quarti del totale provinciale (72%). Tra le attività più frequenti per le startup innovative si rileva la produzione di software (30,3%) e la ricerca scientifica e sviluppo (13,2%). Come forma giuridica, predominano le società a responsabilità limitata (93%).

In provincia di Ravenna, i comuni con la maggior consistenza di startup sono il comune capoluogo con 29, subito seguito da Faenza con 21.

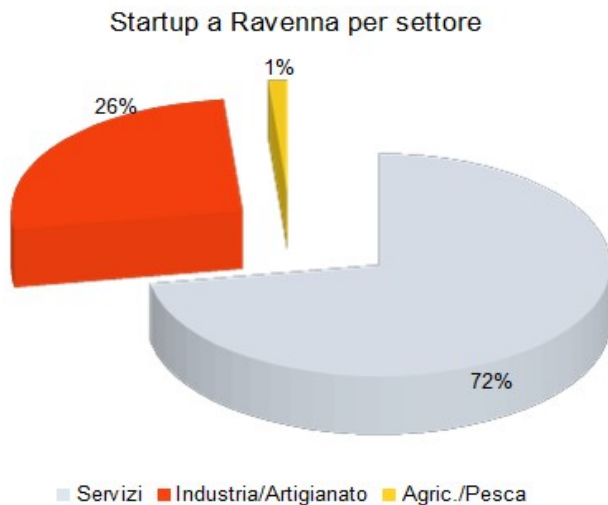
Il capitale sociale medio per startup si aggira intorno ai 68.000 euro, mentre il valore della produzione genera un giro d'affari di circa 13,9 milioni di euro, pari a circa 182.000 euro per azienda.

LE STARTUP INNOVATIVE ANNO 2021

A Ravenna 76 startup attive a fine Dicembre 2021, nate nel:	
2015	5
2016	3
2017	7
2018	10
2019	17
2020	17
2021	17

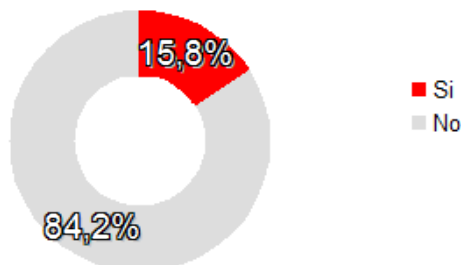
2021: consistenza startup per comune	
COMUNE	N.
Alfonsine	6
Bagnacavallo	2
Brisighella	1
Castel B.	1
Cervia	6
Faenza	21
Lugo	8
Massa L.	1
Ravenna	29
Riolo T.	1

2021 startup Ravenna per:			
Forma giuridica	N.	Settore Attività economica	N.
SRL	71	Servizi	55
SRL Semplificata	4	Industria/Artig	20
Soc. Coop.	1	Agric./Pesca	1

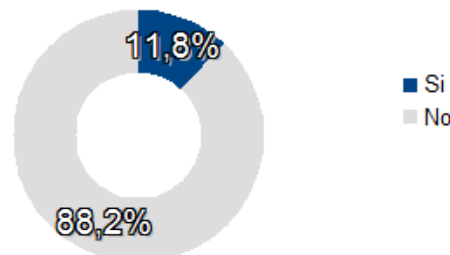


LE STARTUP INNOVATIVE ANNO 2021

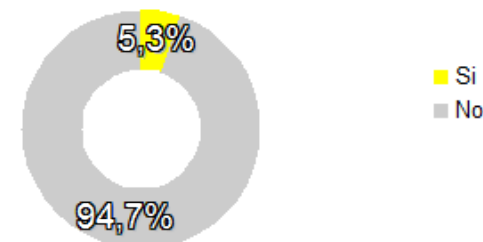
Startup a Ravenna a prevalenza femminile



Startup a Ravenna a prevalenza giovanile



Startup a Ravenna a prevalenza straniera



2021 Startup Ravenna			
Impresa depositaria o licenziataria di alcune tipologie di privativa industriale (brevetti) oppure titolare di software registrato	N.	Impresa ad alto valore tecnologico in ambito energetico	N.
Si	15	Si	11
No	61	No	65

29 hanno sede legale nella città capoluogo, 21 a Faenza, 8 a Lugo, 6 a Cervia e ad Alfonsine, 2 site a Bagnacavallo e 1 nei Comuni di Brisighella, Castelbolognese, Massalombarda e Riolo Terme.

Guardando alla composizione della compagine sociale, a Ravenna il 16% sono imprese a prevalenza femminile, ossia startup in cui le quote di possesso e le cariche amministrative sono detenute in maggioranza da donne e quasi il 12% sono invece a prevalenza giovanile (quote e cariche in maggioranza ad under 35) che vantano una presenza under 35 per la quasi totalità esclusiva ed è la produzione di software e la consulenza informatica il settore che rivela la più alta concentrazione di forza lavoro giovane nella popolazione delle startup innovative ravennati. Il 5,3% del totale delle startup sono imprese a titolarità straniera.

Inoltre, quasi il 20% delle imprese innovative ravennati è depositaria o licenziataria di alcune tipologie di privativa industriale (brevetti) oppure titolare di software registrato, così pure il 14,5%, è ad alto contenuto tecnologico, cioè sviluppa e commercializza esclusivamente prodotti o servizi innovativi ad alto valore tecnologico in ambito energetico. A proteggere il genio innovativo ravennate sui mercati internazionali sono soprattutto le startup depositarie o che hanno licenza d'uso di privativa brevettuali oppure titolari di software registrato, che sono quasi il 20% della consistenza complessiva delle startup di fine 2021.

LE STARTUP INNOVATIVE ANNO 2021

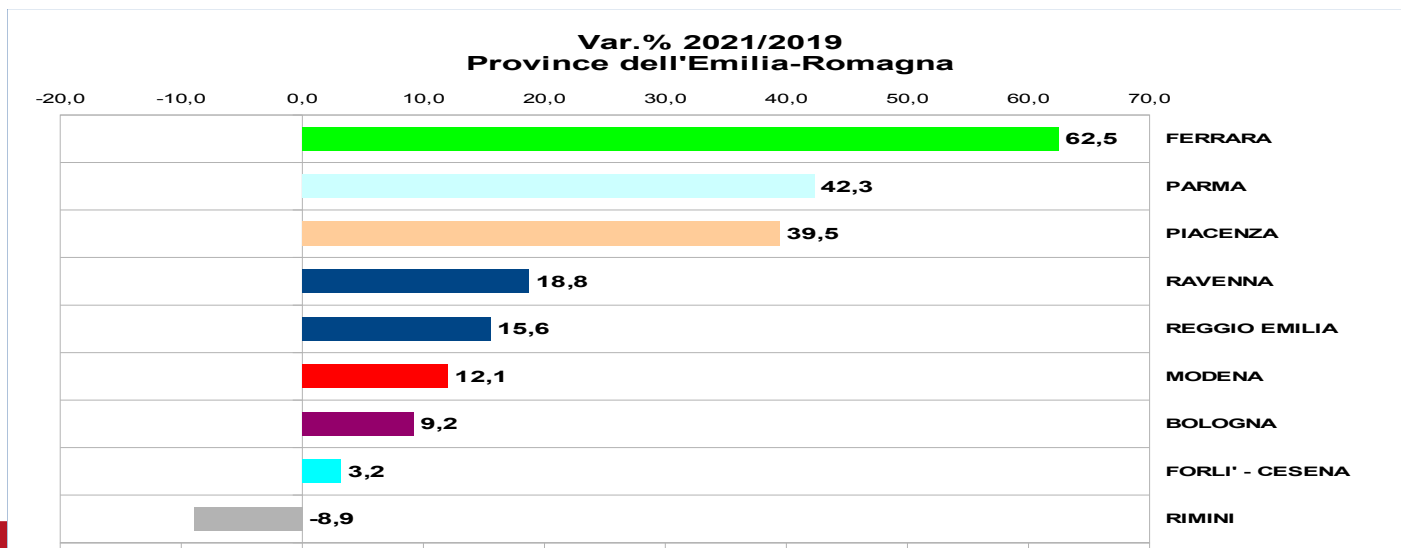
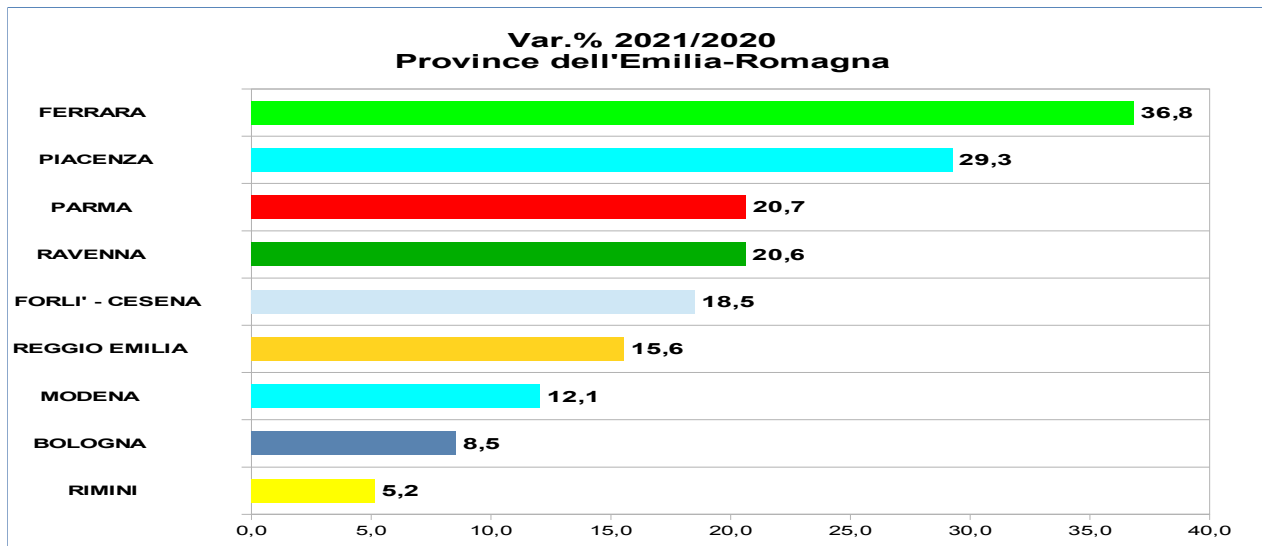
STARTUP INNOVATIVE – 4° TRIMESTRE 2021
PROVINCE DELL'EMILIA-ROMAGNA, TOTALE REGIONE E TOTALE ITALIA

Fonte: Infocamere

Provincia	NUMERO	% su totale regionale	% su totale nazionale	% startup su totale soc. di capitale registrate della provincia	Var.% num. Startup 4° Trim. 2021 rispetto 4° Trim. 2020	Var.% num. Startup 4° Trim. 2021 rispetto 4° Trim. 2019
BOLOGNA	343	32,27%	2,44%	1,13%	8,5	9,2
FERRARA	52	4,89%	0,37%	0,72%	36,8	62,5
FORLI' - CESENA	64	6,02%	0,45%	0,66%	18,5	3,2
MODENA	158	14,86%	1,12%	0,69%	12,1	12,1
PARMA	111	10,44%	0,79%	0,77%	20,7	42,3
PIACENZA	53	4,99%	0,38%	0,75%	29,3	39,5
RAVENNA	76	7,15%	0,54%	0,89%	20,6	18,8
REGGIO EMILIA	104	9,78%	0,74%	0,71%	15,6	15,6
RIMINI	102	9,60%	0,72%	0,96%	5,2	-8,9
Totale EMILIA-ROMAGNA	1.063	100,00%	7,55%	0,85%	14,1	14,2
Totale ITALIA	14.077	-	-	0,78%	18,3	29,4

Startup innovativa: una società di capitale, costituita anche in forma cooperativa, che risponde a determinati requisiti e ha come oggetto sociale esclusivo o prevalente: lo sviluppo, la produzione e la commercializzazione di prodotti o servizi innovativi ad alto valore tecnologico (art. 25, comma 2, del Decreto-legge n. 179/2012).

LE STARTUP INNOVATIVE ANNO 2021



LE STARTUP INNOVATIVE ANNO 2021

STARTUP INNOVATIVE – 4° TRIMESTRE 2021 TOTALE REGIONI E TOTALE ITALIA

Fonte: Infocamere

Regione	NUMERO	% su totale nazionale
ABRUZZO	266	1,89%
BASILICATA	132	0,94%
CALABRIA	261	1,85%
CAMPANIA	1.290	9,16%
EMILIA-ROMAGNA	1.063	7,55%
FRIULI VENEZIA GIULIA	246	1,75%
LAZIO	1.700	12,08%
LIGURIA	245	1,74%
LOMBARDIA	3.749	26,63%
MARCHE	395	2,81%
MOLISE	81	0,58%
PIEMONTE	788	5,60%
PUGLIA	639	4,54%
SARDEGNA	212	1,51%
SICILIA	667	4,74%
TOSCANA	672	4,77%
TRENTINO ALTO ADIGE	311	2,21%
UMBRIA	229	1,63%
VALLE D'AOSTA	21	0,15%
VENETO	1.110	7,89%
Totale ITALIA	14.077	100,00%