

OSSERVATORIO DELL'ECONOMIA

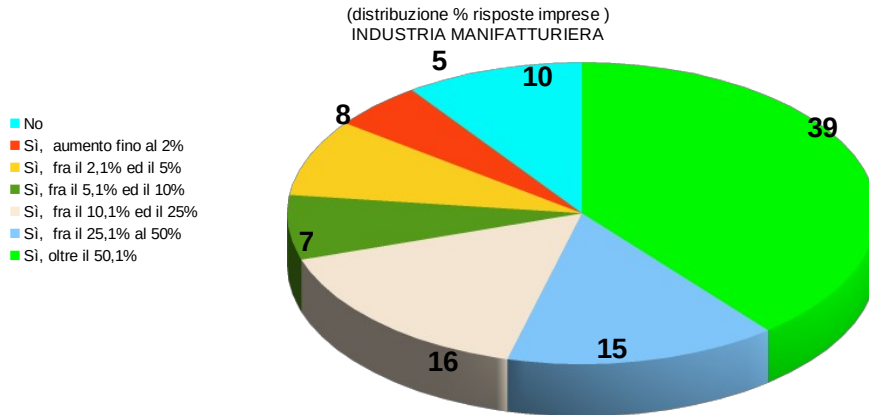
**SEZIONE TEMATICA
3° TRIMESTRE 2022:
Valutazione delle PMI
MANIFATTURIERE sugli
aumenti dei prezzi - 3° TRIMESTRE
2022 (rispetto al 3°
trimestre 2021)**

Il contesto di crescita che ha contraddistinto il 2022 si deve relazionare ad un quadro internazionale dove è in atto un processo inflazionistico di dimensioni rilevanti, determinato sia da elementi di carattere macroeconomico, quali i rincari delle commodity, energetiche e non energetiche, sia da fattori geopolitici, come il conflitto in corso tra Russia e Ucraina, con le inevitabili ripercussioni sugli approvvigionamenti e le relazioni commerciali. In particolare, per la manifattura sia nazionale che locale, le dinamiche afferenti agli approvvigionamenti si sono espresse attraverso una crescita significativa dei prezzi delle materie prime ad uso industriale ed un incremento esponenziale dei costi industriali, con evidenti effetti inflazionistici che gravano direttamente o indirettamente sui bilanci sia delle imprese che delle famiglie, pesando sul futuro e sulla tendenza positiva dell'industria manifatturiera. Il balzo dei costi è un ostacolo più che reale per la ripresa, specialmente per le aziende più energivore, ma anche per le imprese più piccole dai margini operativi già ridotti al minimo. Per questi motivi, la sezione tematica relativa al 3° trimestre del 2022, ripropone l'analisi delle valutazioni delle Pmi manifatturiere sugli aumenti dei prezzi.

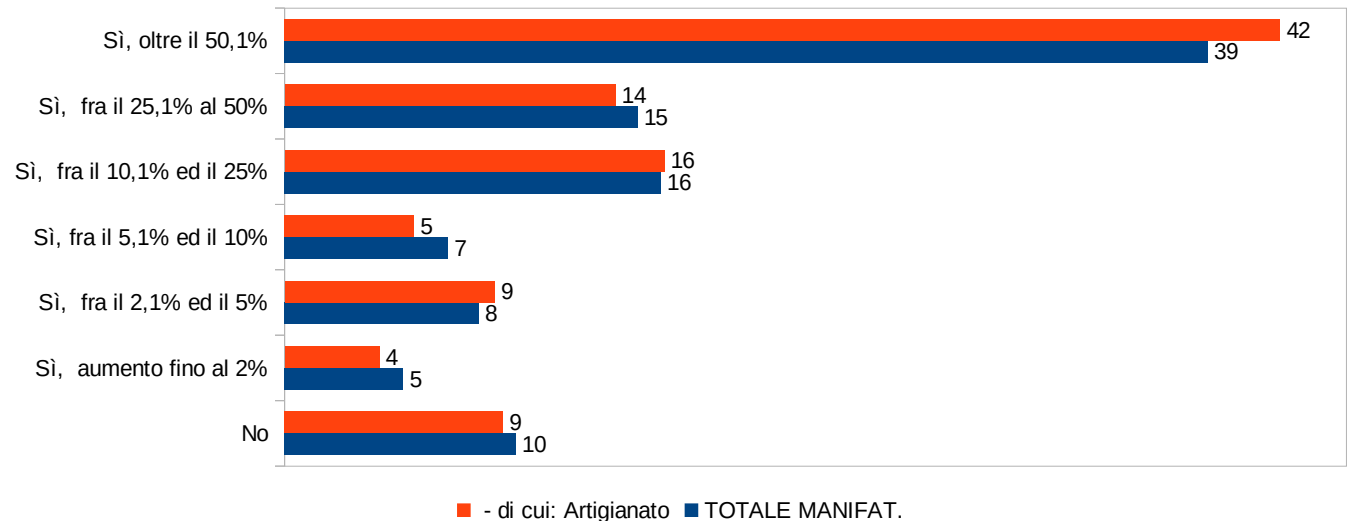
Valutazione delle imprese sugli aumenti dei prezzi dell'energia nel terzo trimestre del 2022, rispetto al 3° trimestre 2021 (distrib. % risposte delle imprese)	Nel 3° trimestre del 2022, rispetto al 3° trimestre 2021, la sua azienda ha registrato aumenti dei prezzi dell'energia?						
	No	Sì, abbiamo registrato un aumento medio dei prezzi dell'energia fino al 2%	Sì, abbiamo registrato un aumento medio dei prezzi dell'energia fra il 2,1% ed il 5%	Sì, abbiamo registrato un aumento medio dei prezzi dell'energia fra il 5,1% ed il 10%	Sì, abbiamo registrato un aumento medio dei prezzi dell'energia fra il 10,1% ed il 25%	Sì, abbiamo registrato un aumento medio dei prezzi dell'energia fra il 25,1% al 50%	Sì, abbiamo registrato un aumento medio dei prezzi dell'energia di oltre il 50,1%
RAVENNA							
TOTALE MANIFAT. escluse Costruzioni	10	5	8	7	16	15	39
- di cui: Artigianato	9	4	9	5	16	14	42
EMILIA-ROMAGNA							
TOTALE MANIFAT. escluse Costruzioni	8	5	8	9	13	22	34
- di cui: Artigianato	8	4	9	10	13	23	33

Nel terzo trimestre dell'anno, ancora più sentito l'effetto rialzo dei prezzi della bolletta energetica per l'industria manifatturiera ravennate. Più del 90% (in crescita perché era l'86%) ha infatti accusato crescita nella bolletta energetica (92% in regione, come nella precedente analisi) ed il 54,1% (che cresce dal 46%) a Ravenna ha addirittura registrato un aumento medio dell'energia superiore al 25% (quasi il 56% dal precedente 44% in regione), fino ad arrivare ad oltre il 50% per il 39% delle imprese interpellate, quando nel primo trimestre erano il 24% (34% mediamente in Emilia-Romagna, in crescita dal precedente 22%).

Nel terzo trimestre del 2022, rispetto al terzo del 2021, la sua azienda ha registrato aumenti dei prezzi dell'energia?



Nel terzo trimestre del 2022, rispetto al terzo trimestre del 2021, la sua azienda ha registrato aumenti dei prezzi dell'energia?

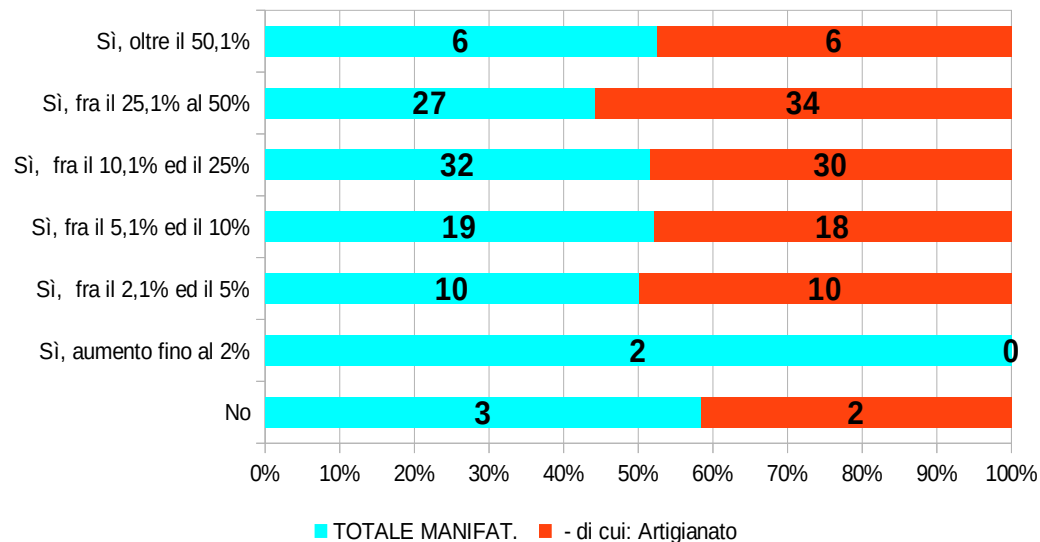


Nel 3° trimestre del 2022, rispetto al 3° trimestre 2021, la sua azienda ha registrato aumenti dei prezzi delle materie prime (non energetiche) necessarie per l'attività?

Valutazione delle imprese sugli aumenti dei prezzi delle materie prime (non energetiche) nel terzo trimestre del 2022, rispetto al 3° trimestre 2021 (distrib.% risposte delle imprese)	No	Sì, abbiamo registrato un aumento medio dei prezzi delle materie prime fino al 2%	Sì, abbiamo registrato un aumento medio dei prezzi delle materie prime fra il 2,1% ed il 5%	Sì, abbiamo registrato un aumento medio dei prezzi delle materie prime fra il 5,1% ed il 10%	Sì, abbiamo registrato un aumento medio dei prezzi delle materie prime fra il 10,1% ed il 25%	Sì, abbiamo registrato un aumento medio dei prezzi delle materie prime fra il 25,1% al 50%	Sì, abbiamo registrato un aumento medio dei prezzi delle materie prime di oltre il 50,1%
RAVENNA							
TOTALE MANIFAT. escluse Costruzioni	3	2	10	19	32	27	6
- di cui: Artigianato	2	0	10	18	30	34	6
EMILIA-ROMAGNA							
TOTALE MANIFAT. escluse Costruzioni	4	2	8	21	30	24	11
- di cui: Artigianato	4	1	7	21	30	25	13

Si mantiene veramente molto bassa la percentuale di imprese che non ha rilevato aumenti nelle materie prime non energetiche e necessarie per l'attività (3% a Ravenna di cui 2% per gli artigiani; 4% in regione). All'opposto, il 97,3% (98% per le artigiane) ha riscontrato crescite nei prezzi delle materie prime che utilizzano nella loro catena di produzione (circa 96% in Emilia-Romagna, artigiani e non) ed il 33,7% in provincia ha registrato un aumento medio di tali quotazioni superiore al 25% (un po' più di 34% in regione); più della metà, il 51,5%, ha riscontrato un aumento medio compreso fra il 5 ed il 25% in più (come in regione, 51,3%).

Nel 3° trimestre del 2022, rispetto al 3° trimestre 2021, la sua azienda ha registrato aumenti dei prezzi delle materie prime (non energetiche) necessarie per l'attività?



Valutazione delle imprese sugli aumenti dei prezzi dei semilavorati nel terzo trimestre del 2022, rispetto al 3° trimestre 2021, (distrib.% risposte delle imprese)	Nel 3° trimestre del 2022, rispetto al 3° trimestre 2021, la sua azienda ha registrato aumenti dei prezzi dei semilavorati necessari per l'attività?						
	No	Sì, abbiamo registrato un aumento medio dei prezzi dei semilavorati fino al 2%	Sì, abbiamo registrato un aumento medio dei prezzi dei semilavorati fra il 2,1% ed il 5%	Sì, abbiamo registrato un aumento medio dei prezzi dei semilavorati fra il 5,1% ed il 10%	Sì, abbiamo registrato un aumento medio dei prezzi dei semilavorati fra il 10,1% ed il 25%	Sì, abbiamo registrato un aumento medio dei prezzi dei semilavorati fra il 25,1% al 50%	Sì, abbiamo registrato un aumento medio dei prezzi dei semilavorati di oltre il 50,1%

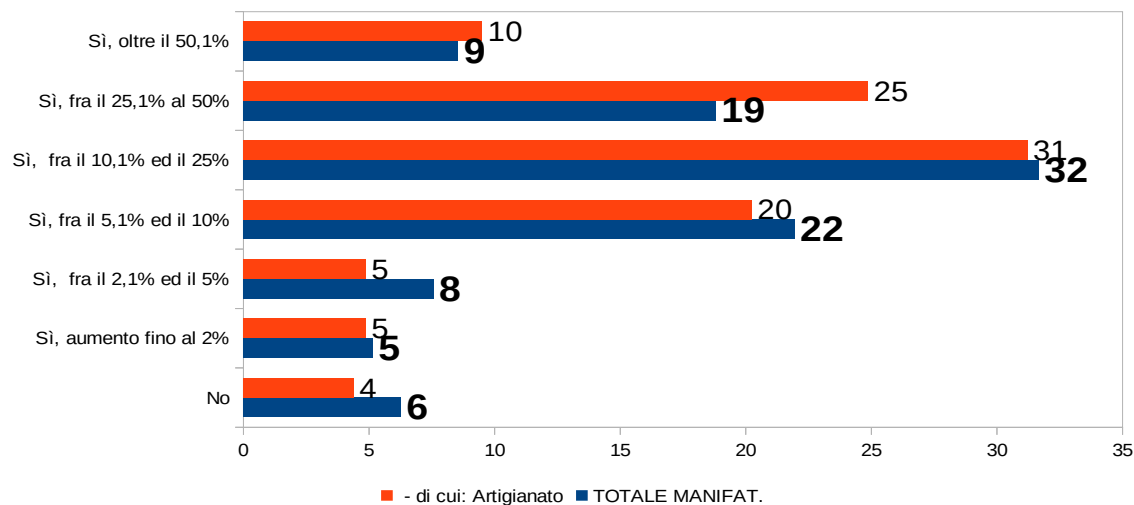
RAVENNA

TOTALE MANIFAT. escluse Costruzioni	6	5	8	22	32	19	9
- di cui: Artigianato	4	5	5	20	31	25	10

EMILIA-ROMAGNA

TOTALE MANIFAT. escluse Costruzioni	11	3	12	21	26	20	7
- di cui: Artigianato	11	2	10	21	25	22	9

Nel 3° trimestre del 2022, rispetto al 3° trimestre 2021, la sua azienda ha registrato aumenti dei prezzi dei semilavorati necessari per l'attività?



Simili considerazioni si riscontrano per le valutazioni delle imprese per gli aumenti di prezzo dei semilavorati, con quasi il 94% (era il 90% nella rilevazione relativa al primo trimestre) delle imprese che accusa aumenti in merito (89% ed era 86,6% in regione).

Nel terzo trimestre del 2022 la sua azienda ha registrato problemi di approvvigionamento delle materie prime necessarie per l'attività?

Valutazione delle imprese sui problemi di approvvigionamento delle materie prime nel terzo trimestre del 2022 (distrib.% risposte delle imprese)

RAVENNA

TOTALE MANIFAT. escluse Costruzioni

- di cui: **Artigianato**

EMILIA-ROMAGNA

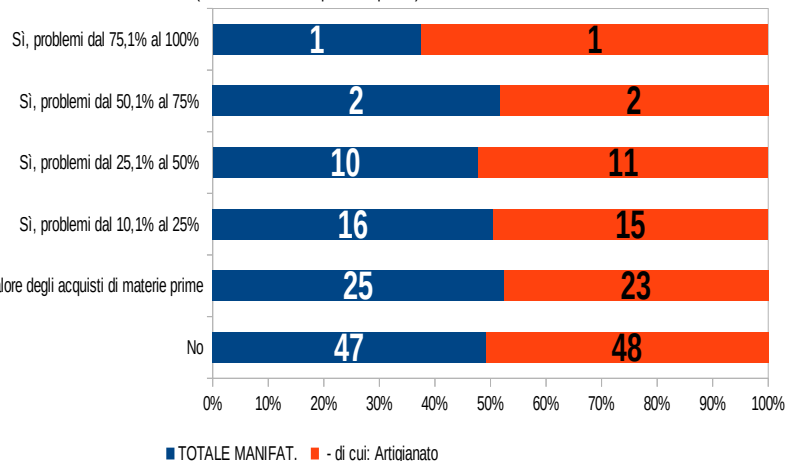
TOTALE MANIFAT. escluse Costruzioni

- di cui: **Artigianato**

No	Sì, abbiamo registrato problemi fino al 10% del valore degli acquisti di materie prime	Sì, abbiamo registrato problemi dal 10,1% al 25% del valore degli acquisti di materie prime	Sì, abbiamo registrato problemi dal 25,1% al 50% del valore degli acquisti di materie prime	Sì, abbiamo registrato problemi dal 50,1% al 75% del valore degli acquisti di materie prime	Sì, abbiamo registrato problemi dal 75,1% al 100% del valore degli acquisti di materie prime
47	25	16	10	2	1
48	23	15	11	2	1
42	27	16	10	3	1
42	26	17	11	3	2

Nel 3° trimestre del 2022 la sua azienda ha registrato problemi di approvvigionamento delle materie prime necessarie per l'attività?

(distribuzione % risposte imprese)



Nel terzo trimestre del 2022, sembra alleggerirsi la problematica circa l'approvvigionamento: è accusata dal 53,4% (era 66%) delle imprese (57,7% in regione ed era 65,3%) e da quasi il 52% (prima era 64%) delle artigiane (58,3% in regione, contro il precedente 62,7%). Prevale ancora la quota di imprese che ha registrato problemi fino al 10% del valore degli acquisti di materie prime e semilavorati (25% a Ravenna ed era 28% e 27% mediamente in Emilia-Romagna per materie prime ed era 30%; 26% e 25% rispettivamente in provincia ed in regione per i semilavorati ed erano 27% e 28% nella precedente rilevazione riferita al primo trimestre del 2022).

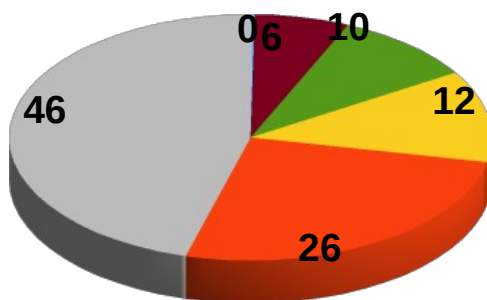
Per i semilavorati le quote di imprese che ha riscontrato ostacoli diventano: il 54,3% (era 61,5%) ed il 53,9% (era 63%) per le artigiane (51,2% mediamente in Emilia-Romagna e per le artigiane regionali quasi 51%; erano rispettivamente 58,2% e 56,3%).

Valutazione delle imprese sui problemi di approvvigionamento dei semilavorati nel terzo trimestre del 2022 (distrib.% risposte delle imprese)	Nel terzo trimestre del 2022 la sua azienda ha registrato problemi di approvvigionamento dei semilavorati necessari per l'attività?					
	No	Sì, abbiamo registrato problemi fino al 10% del valore degli acquisti di semilavorati	Sì, abbiamo registrato problemi dal 10,1% al 25% del valore degli acquisti di semilavorati	Sì, abbiamo registrato problemi dal 25,1% al 50% del valore degli acquisti di semilavorati	Sì, abbiamo registrato problemi dal 50,1% al 75% del valore degli acquisti di semilavorati	Sì, abbiamo registrato problemi dal 75,1% al 100% del valore degli acquisti di semilavorati
RAVENNA						
TOTALE MANIFAT. escluse Costruzioni	46	26	12	10	6	0
- di cui: Artigianato	46	22	12	12	8	0
EMILIA-ROMAGNA						
TOTALE MANIFAT. escluse Costruzioni	49	25	14	8	2	2
- di cui: Artigianato	49	24	15	8	2	2

Nel 3° trimestre del 2022 la sua azienda ha registrato problemi di approvvigionamento dei semilavorati necessari per l'attività?

INDUSTRIA MANIFATTURIERA (distribuzione % risposte imprese)

- No
- Sì, problemi fino al 10% del valore degli acquisti di semilav.
- Sì, problemi dal 10,1% al 25%
- Sì, problemi dal 25,1% al 50%
- Sì, problemi dal 50,1% al 75%
- Sì, problemi dal 75,1% al 100%



Nel 3° trimestre del 2022 la sua azienda ha registrato problemi di approvvigionamento dei semilavorati necessari per l'attività?

