

# **OSSERVATORIO DELL'ECONOMIA**

## **SEZIONE TEMATICA**

**3° TRIMESTRE 2022:**

**Valutazione delle PMI delle**

**COSTRUZIONI sugli**

**aumenti dei prezzi - 3° TRIMESTRE**

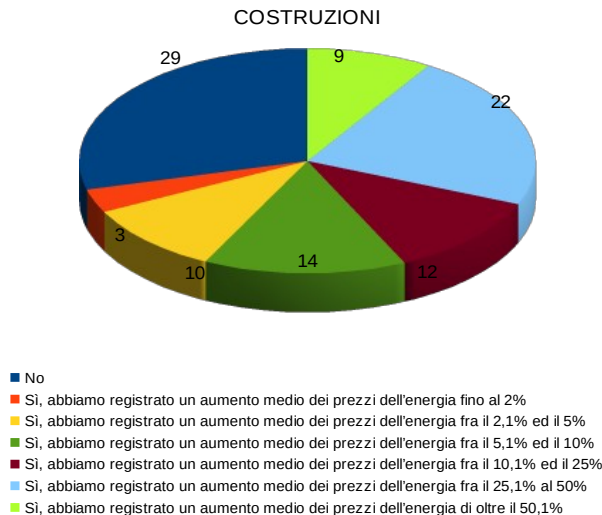
**2022 (rispetto al 3°**

**trimestre 2021)**

## COSTRUZIONI

Valutazione delle imprese sugli aumenti dei prezzi dell'energia nel primo trimestre del 2022 (distrib.% risposte delle imprese)	Nel 3° trimestre del 2022, rispetto al 3° trimestre del 2021, la sua azienda ha registrato aumenti dei prezzi dell'energia?						
	No	Sì, abbiamo registrato un aumento medio dei prezzi dell'energia fino al 2%	Sì, abbiamo registrato un aumento medio dei prezzi dell'energia fra il 2,1% ed il 5%	Sì, abbiamo registrato un aumento medio dei prezzi dell'energia fra il 5,1% ed il 10%	Sì, abbiamo registrato un aumento medio dei prezzi dell'energia fra il 10,1% ed il 25%	Sì, abbiamo registrato un aumento medio dei prezzi dell'energia fra il 25,1% al 50%	Sì, abbiamo registrato un aumento medio dei prezzi dell'energia di oltre il 50,1%
RAVENNA	29	3	10	14	12	22	9
EMILIA-ROM	13	4	9	22	15	20	17

Nel 3° trimestre del 2022, rispetto al 3° trimestre del 2021, la sua azienda ha registrato aumenti dei prezzi dell'energia?



Nel terzo trimestre 2022, rispetto all'analogo periodo di un anno prima, in provincia di Ravenna, nel campione dell'industria delle costruzioni IL 71% ha accusato crescite nella bolletta energetica (quasi 87% in regione) ed il 31,3% a Ravenna ha addirittura registrato un aumento medio dell'energia superiore al 25% (37,5% in regione); rispetto alla precedente rilevazione, effettuata per il primo trimestre dell'anno, sono in aumento le imprese che rilevazione gli aumenti più elevati (era 30,3% a Ravenna e 26,8% mediamente in Emilia-Romagna).

Il 43% delle imprese interpellate (più della metà, 53% in regione) ha registrato aumenti medi nei costi energetici superiori al 10% ed il 13,5% delle aziende edili ravennati, tra il 2 ed il 5% in più (12,5% in Emilia-Romagna).

Valutazione delle imprese sugli aumenti dei prezzi delle materie prime (non energetiche) nel primo trimestre del 2022 (distrib. % risposte delle imprese)	Nel 3° trimestre del 2022, rispetto al 3° trimestre del 2021, 2022 la sua azienda ha registrato aumenti dei prezzi delle materie prime (non energetiche) necessarie per l'attività?						
	No	Sì, abbiamo registrato un aumento medio dei prezzi delle materie prime fino al 2%	Sì, abbiamo registrato un aumento medio dei prezzi delle materie prime fra il 2,1% ed il 5%	Sì, abbiamo registrato un aumento medio dei prezzi delle materie prime fra il 5,1% ed il 10%	Sì, abbiamo registrato un aumento medio dei prezzi delle materie prime fra il 10,1% ed il 25%	Sì, abbiamo registrato un aumento medio dei prezzi delle materie prime fra il 25,1% al 50%	Sì, abbiamo registrato un aumento medio dei prezzi delle materie prime di oltre il 50,1%
RAVENNA	1	3	1	21	36	32	6
EMILIA-ROM	4	5	5	24	34	24	6

Nel 3° trimestre del 2022, rispetto al 3° trimestre del 2021, 2022 la sua azienda ha registrato aumenti dei prezzi delle materie prime (non energetiche) necessarie per l'attività?

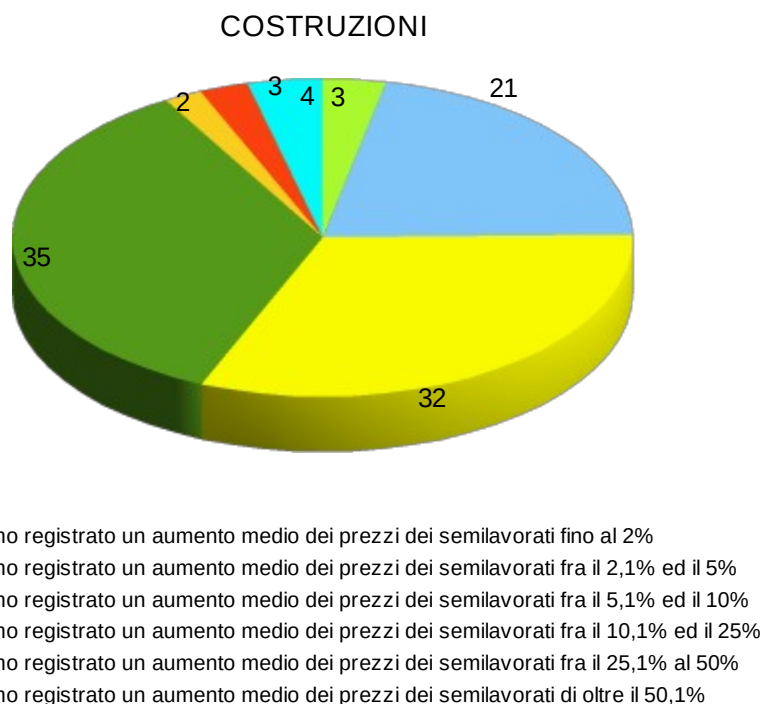
Quasi il 99% (96% in regione) ha riscontrato crescite nei prezzi delle materie prime che utilizzano nella loro attività; maggiormente sofferto, nel trimestre in esame, l'incremento delle quotazioni dei fattori produttivi utilizzati, perché la quota era 95,5% (93% in regione). La maggior parte rileva aumenti superiori al 10% (oltre 74% a Ravenna e quasi il 63% in Emilia-Romagna, sempre in crescita perché erano rispettivamente 63% e 53%). Più del 38% a Ravenna ha registrato un aumento medio delle quotazioni delle materie prime superiore al 25% (29% in regione).



- No
- Si, abbiamo registrato un aumento medio dei prezzi delle materie prime fino al 2%
- Si, abbiamo registrato un aumento medio dei prezzi delle materie prime fra il 2,1% ed il 5%
- Si, abbiamo registrato un aumento medio dei prezzi delle materie prime fra il 5,1% ed il 10%
- Si, abbiamo registrato un aumento medio dei prezzi delle materie prime fra il 10,1% ed il 25%
- Si, abbiamo registrato un aumento medio dei prezzi delle materie prime fra il 25,1% al 50%
- Si, abbiamo registrato un aumento medio dei prezzi delle materie prime di oltre il 50,1%

Valutazione delle imprese sugli aumenti dei prezzi dei semilavorati nel primo trimestre del 2022 (distrib. % risposte delle imprese)	Nel 3° trimestre del 2022, rispetto al 3° trimestre del 2021, la sua azienda ha registrato aumenti dei prezzi dei semilavorati necessari per l'attività?						
	No	Sì, abbiamo registrato un aumento medio dei prezzi dei semilavorati fino al 2%	Sì, abbiamo registrato un aumento medio dei prezzi dei semilavorati fra il 2,1% ed il 5%	Sì, abbiamo registrato un aumento medio dei prezzi dei semilavorati fra il 5,1% ed il 10%	Sì, abbiamo registrato un aumento medio dei prezzi dei semilavorati fra il 10,1% ed il 25%	Sì, abbiamo registrato un aumento medio dei prezzi dei semilavorati fra il 25,1% al 50%	Sì, abbiamo registrato un aumento medio dei prezzi dei semilavorati di oltre il 50,1%
RAVENNA	4	3	2	35	32	21	3
EMILIA-ROM	10	3	7	22	30	23	5

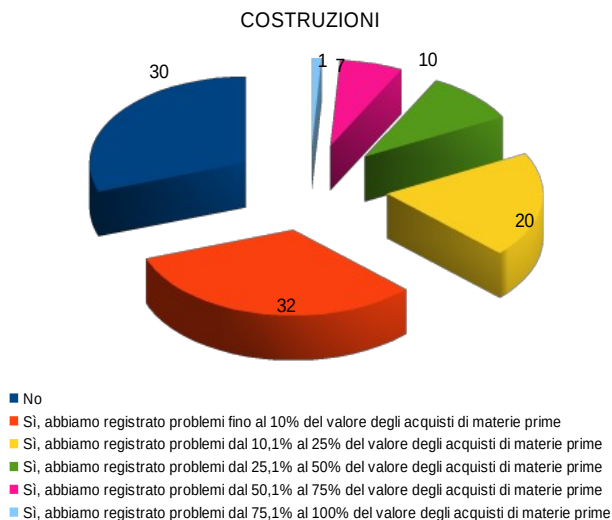
Nel 3° trimestre del 2022, rispetto al 3° trimestre del 2021, la sua azienda ha registrato aumenti dei prezzi dei semilavorati necessari per l'attività?



Per gli aumenti di prezzo dei semilavorati, con il 96,1% delle imprese edili del campione ravennate che accusa aumenti in merito (90,1% in regione; anche in questo caso in rialzo in entrambi i territori: erano 83,1% e 89,6%). Maggiormente subita a Ravenna la difficoltà relativa al rialzo dei listini sia delle materie prime che dei semilavorati.

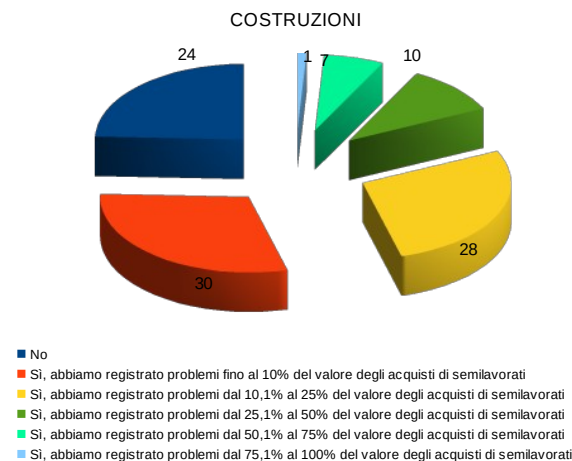
Valutazione delle imprese sui problemi di approvvigionamento delle materie prime nel primo trimestre del 2022 (distrib. % risposte delle imprese)	Nel 3° trimestre del 2022 la sua azienda ha registrato problemi di approvvigionamento delle materie prime necessarie per l'attività?					
	No	Si, abbiamo registrato problemi fino al 10% del valore degli acquisti di materie prime	Si, abbiamo registrato problemi dal 10,1% al 25% del valore degli acquisti di materie prime	Si, abbiamo registrato problemi dal 25,1% al 50% del valore degli acquisti di materie prime	Si, abbiamo registrato problemi dal 50,1% al 75% del valore degli acquisti di materie prime	Si, abbiamo registrato problemi dal 75,1% al 100% del valore degli acquisti di materie prime
RAVENNA	30	32	20	10	7	1
EMILIA-ROM	25	28	25	13	7	3

Nel 3° trimestre del 2022 la sua azienda ha registrato problemi di approvvigionamento delle materie prime necessarie per l'attività?



Valutazione delle imprese sui problemi di approvvigionamento dei semilavorati nel primo trimestre del 2022 (distrib. % risposte delle imprese)	Nel 3° trimestre del 2022 la sua azienda ha registrato problemi di approvvigionamento dei semilavorati necessari per l'attività?					
	No	Si, abbiamo registrato problemi fino al 10% del valore degli acquisti di semilavorati	Si, abbiamo registrato problemi dal 10,1% al 25% del valore degli acquisti di semilavorati	Si, abbiamo registrato problemi dal 25,1% al 50% del valore degli acquisti di semilavorati	Si, abbiamo registrato problemi dal 50,1% al 75% del valore degli acquisti di semilavorati	Si, abbiamo registrato problemi dal 75,1% al 100% del valore degli acquisti di semilavorati
RAVENNA	24	30	28	10	7	1
EMILIA-ROM	25	28	22	15	6	3

Nel 3° trimestre del 2022 la sua azienda ha registrato problemi di approvvigionamento dei semilavorati necessari per l'attività?



Il problema riguardante l'approvvigionamento, sia per i fattori produttivi che per le commodity, risulta maggiormente sentito rispetto alla precedente rilevazione relativa al 1° trim. 2022. Infatti, per quanto riguarda la valutazione delle imprese sui problemi di approvvigionamento, nel terzo trimestre del 2022 (rispetto all'analogo del 2021), per le materie prime quasi il 70% delle imprese ravennati del settore delle costruzioni accusa di aver riscontrato ostacoli (75,3% in regione); nella precedente rilevazione del primo trimestre del 2022, le quote erano più basse (in entrambi i territori erano il 68%). Per i semilavorati la quota è più alta a Ravenna (75,6% ed era 67%) ma si alza anche in regione (a 74,5% ed era 60%), con un solo punto percentuale di differenza. Mentre in regione, sembrano esserci un po' più riscontri negli ostacoli per le materie prime (75,3% contro il 74,5% delle imprese alle prese con problemi di approvvigionamenti di semilavorati necessari per la propria attività).