

I COSTI DEI SERVIZI PUBBLICI LOCALI SOSTENUTI DALLE IMPRESE



UNIONCAMERE



BMTI

ref.
ricerche

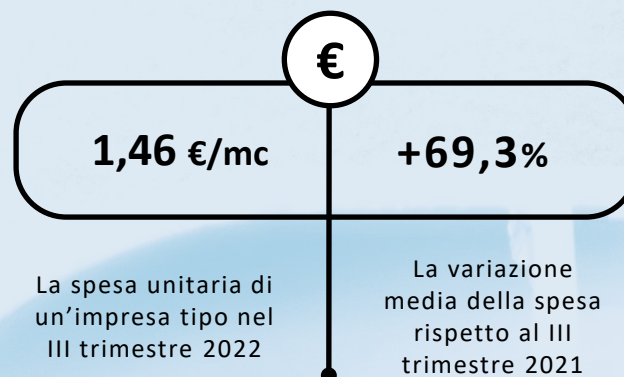
GAS NATURALE



LA SPESA DI ALCUNI “PROFILI TIPO” IN REGIME DI TUTELA

La spesa degli utenti nel III trimestre 2022 (euro/anno e variazione sul III trimestre 2021)

	ORTOFRUTTA	2.087	(+53,3%)
	BAR	2.757	(+53,8%)
	PARRUCCHIERE	3.123	(+54,0%)
	SUPERMERCATO	42.380	(+94,5%)
	RISTORANTE	9.280	(+70,0%)
	ALBERGO	29.929	(+90,0%)

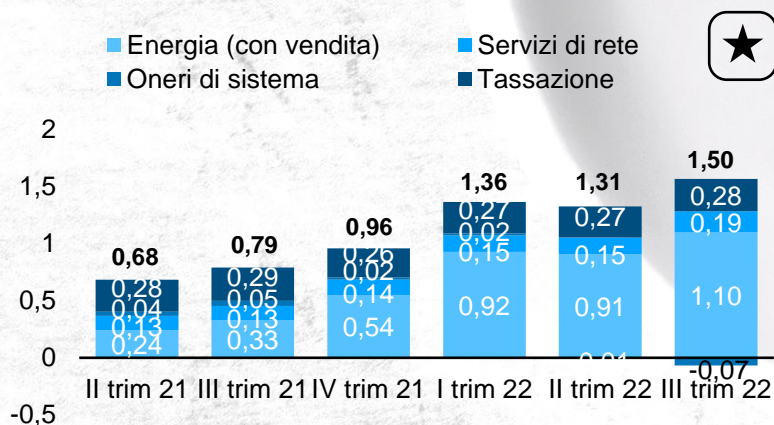


I costi per la fornitura di gas sono stabili rispetto al precedente trimestre. Le tensioni sul territorio ucraino e la conseguente scelta di trovare nuove forniture sono infatti il principale driver che giustificano costi stabilmente elevati sui mercati del gas naturale.

Ancora una volta è l'intervento del Governo Italiano a fare da panacea, grazie all'annullamento di alcune componenti degli oneri di sistema e la riduzione dell'IVA al 5%.


Le simulazioni di spesa per il IV trimestre 2021, I, II e III trimestre 2022 tengono conto della riduzione dell'IVA al 5% ai sensi del D.L. 130/2021, della L. 234/2021 e del D.L 17/2022

La spesa in bolletta a carico delle imprese (euro/mc, Torino, profilo "albergo")



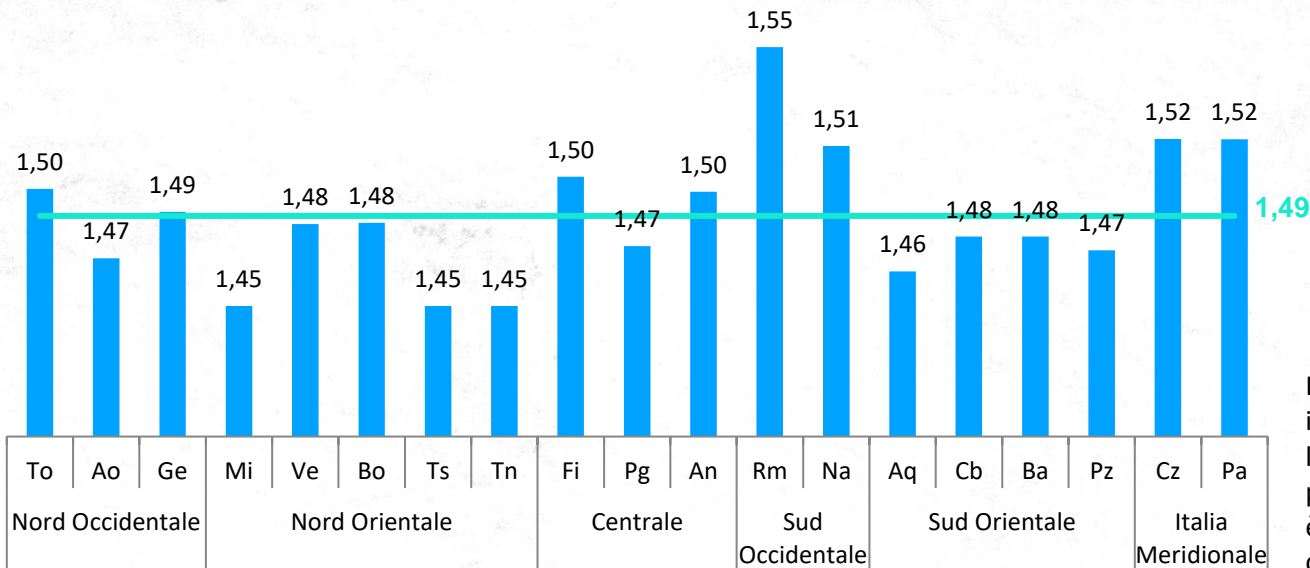
Fonte: elaborazioni BMTI e REF Ricerche su dati ARERA

La spesa unitaria per profili tipo di impresa (euro/mc, III trimestre 2022, Torino)



Fonte: elaborazioni BMTI e REF Ricerche su dati ARERA

La spesa per la fornitura di gas naturale in Italia per area (euro/mc, III trimestre 2022, profilo "albergo")



Fonte: elaborazioni BMTI e REF Ricerche su dati ARERA

2.016 €

La differenza fra il capoluogo dove la spesa per il profilo "albergo" è più elevata ed il capoluogo dove è più bassa.

LO SCENARIO DI RIFERIMENTO NEL III TRIMESTRE 2022



Dopo un solo trimestre di pisa dalla crescita dei prezzi, torna a crescere il costo del gas. L'aumento di disponibilità di materia prima da parte di alcuni Paesi produttori non è infatti stata sufficiente a compensare i timori legati alla possibile interruzione della fornitura da parte della Russia.

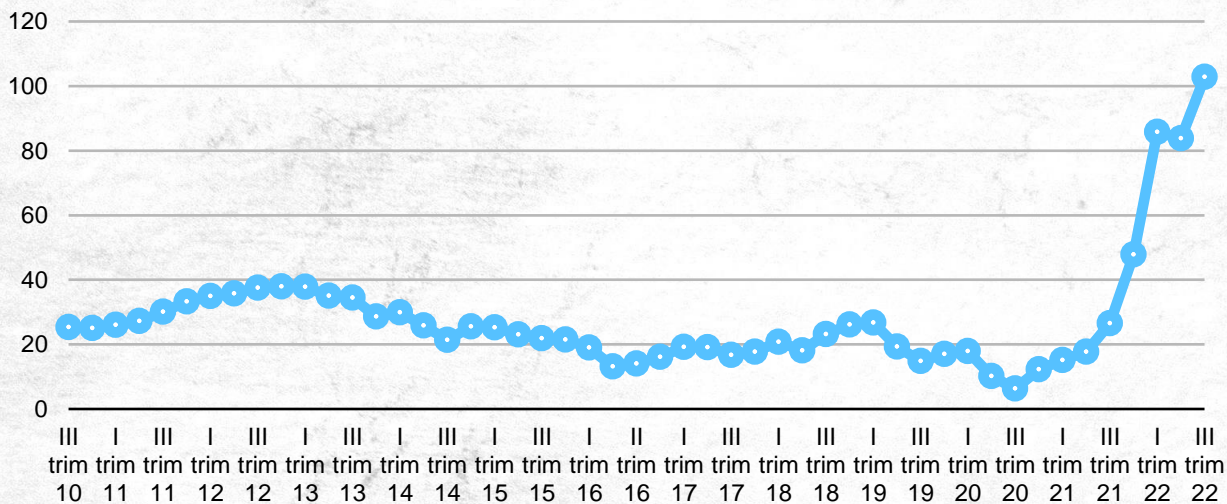
+289%

Variazione tendenziale del
prezzo del gas naturale
(III trim 2022/III trim 2021)

+22,7%

Variazione congiunturale
del prezzo del gas naturale
(III trim 2022/II trim 2021)

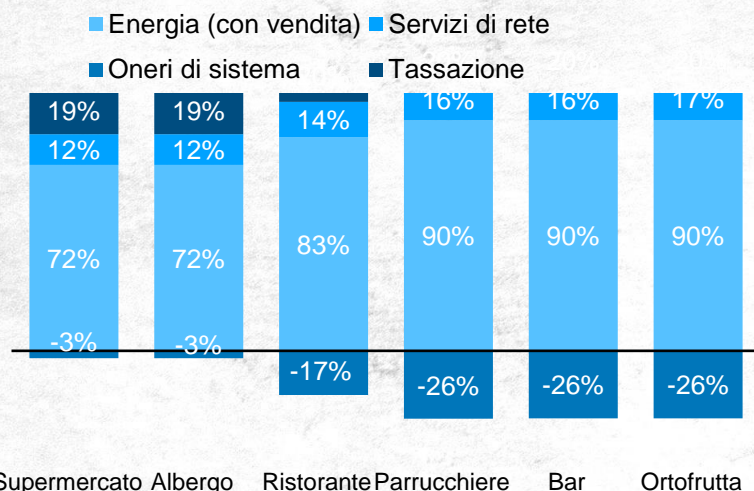
L'andamento del gas naturale (centesimi di euro/mc)



Fonte: elaborazioni BMTI e REF Ricerche su dati ARERA

Composizione della bolletta del gas naturale per profilo di consumo

(% III trimestre 2022, Torino)



Il peso della materia prima, alla luce delle riduzioni negli oneri, continua ad essere preponderante sul totale della spesa nel III trimestre 2022.

Supermercato Albergo Ristorante Parrucchiere Bar Ortofrutta

Fonte: elaborazioni BMTI e REF Ricerche su dati ARERA



ORTOFRUTTA

consumi (mc) **1.650**



BAR

consumi (mc) **2.200**



ALBERGO

consumi (mc) **20.000**



PARRUCCHIERE

consumi (mc) **2.500**



RISTORANTE

consumi (mc) **7.000**



SUPERMERCATO

consumi (mc) **28.000**



UNIONCAMERE

BMTI

ref.
ricerche

Le simulazioni di spesa per il IV trimestre 2021, I, II e III trimestre 2022 tengono conto della riduzione dell'IVA al 5% ai sensi del D.L. 130/2021, della L. 234/2021 e del D.L. 17/2022