

C o n g i u n t u r a C o s t r u z i o n i i n p r o v i n c i a d i R a v e n n a

3° trimestre 2018

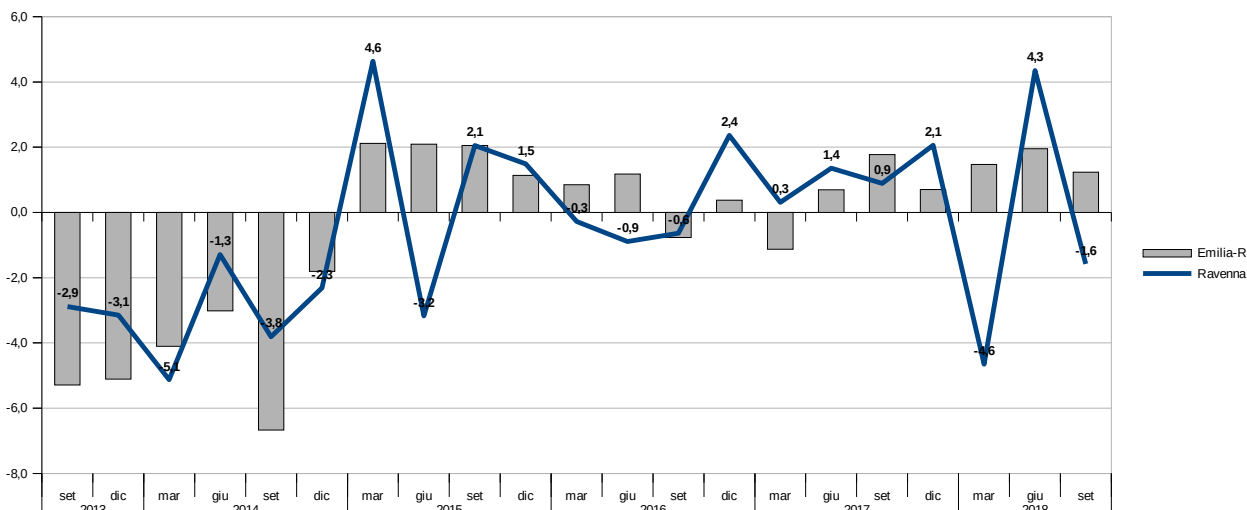
1. Indicatori tendenziali¹

Fatturato del settore delle costruzioni

	Ravenna	Emilia-R.
2013	-4,2	-5,6
2014	-3,1	-3,9
2015	1,3	1,9
2016	0,1	0,4
2017	1,2	0,5
2017 1° trim	0,3	-1,1
2017 2° trim	1,4	0,7
2017 3° trim	0,9	1,8
2017 4° trim	2,1	0,7
2018 1° trim	-4,6	1,5
2018 2° trim	4,3	2,0
2018 3° trim	-1,6	1,2

Valori espressi come variazione percentuale sullo stesso periodo dell'anno precedente

Fatturato del settore delle costruzioni per trimestre



Continua l'andamento altalenante che sta caratterizzando il volume d'affari delle imprese edili provinciali: dopo la brusca frenata registrata nel primo trimestre, che aveva interrotto la tendenza positiva avviatasi nel 2015, e la crescita invece realizzata nel secondo trimestre, nel terzo trimestre del 2018 il fatturato delle imprese del settore delle costruzioni in provincia di Ravenna torna a diminuire, con un -1,6% rispetto allo stesso trimestre dell'anno precedente.

A livello regionale, nel terzo trimestre 2018, si riscontra una ulteriore conferma, anche se più contenuta, dell'andamento congiunturale positivo per l'industria delle costruzioni emiliano-romagnola: infatti il fatturato medio regionale prosegue la crescita, quasi mai interrotta a partire dal 2015, registrando, nel trimestre in esame un +1,2% rispetto allo stesso periodo del 2017.

¹ Indagine trimestrale condotta su un campione rappresentativo dell'universo delle imprese provinciali fino a 500 addetti del settore delle costruzioni.

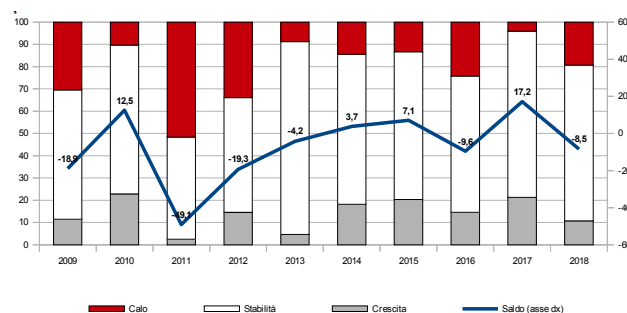
2. Andamento rispetto al trimestre precedente e previsioni per il successivo

Variatione rispetto al trimestre precedente e previsioni per il successivo

	Aumento (a)	Stabilità (b)	Diminuz. (c)	Saldo (a)-(c)
Produzione	10,9	66,8	22,3	-11,4
Fatturato	10,8	70,0	19,2	-8,5
Previsioni fatturato	4,1	82,9	13,0	-9,0

Distribuzione percentuale delle risposte (imprese con meno di 500 addetti)

Serie storica fatturato 3° trimestre



I dati positivi registrati nel corso dell'anno 2017 ed anche quelli riscontrati nel trimestre precedente, facevano ben sperare, ma non si trova una conferma nell'andamento dei dati e quindi, nel terzo trimestre, gli indicatori congiunturali espressi in forma di giudizio (stabilità, diminuzione, aumento) sono negativi rispetto al trimestre precedente.

Per la produzione, il 66,8% delle imprese dichiara di non aver osservato variazioni significative e solo il 10,9% rileva un aumento, contro il 22,3% che segnala una diminuzione, producendo un saldo negativo pari a -11,4%.

Per il fatturato ben il 70% delle imprese registra una stabilità; il 10,8% segnala una crescita contro il 19,2% che riporta una flessione delle vendite, generando un saldo negativo del -8,5%.

Negativo anche il saldo per le previsioni: per il trimestre successivo quasi l'83% delle imprese si aspetta che il fatturato rimanga stabile, il 4,1% prevede una crescita ed il 13% invece una flessione, producendo un saldo negativo del -9%.

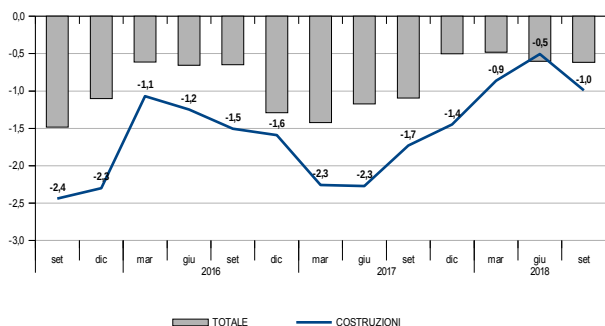
4. Imprese attive

Imprese attive in provincia per il settore edile

	30.09. 2017	30.09. 2018	Saldo	Var. %
Costruzioni	5.343	5.290	-53	-1,0%
TOTALE	35.168	34.951	-217	-0,6%

Stock di imprese attive alle date indicate

Variatione tendenziale imprese attive (%)



Imprese attive in provincia per forma giuridica per il settore edile

	30.09. 2017	30.09. 2018	Saldo	Var. %
Società di capitale	758	780	+22	+2,9%
Società di persone	560	552	-8	-1,4%
Ditte individuali	3.943	3.878	-65	-1,6%
Altre forme	82	80	-2	-2,4%
TOTALE	5.343	5.290	-53	-1,0%

Stock di imprese attive alle date indicate

Per quanto riguarda la consistenza delle imprese attive, che costituiscono l'effettiva base imprenditoriale, al 30 settembre 2018 il settore delle costruzioni conta 5.290 imprese iscritte al Registro Imprese di Ravenna, che rappresentano il 15,1% del totale delle imprese attive provinciali.

Per quanto riguarda la forma giuridica, il 73,3% delle imprese edili ravennati è organizzata sotto forma di impresa individuale.

Rispetto alla stessa data del 2017, il numero totale delle imprese attive del settore è diminuito di 53 unità, pari al

-1,0% in termini percentuali.

Negli ultimi 5 anni il calo del settore è risultato di 502 unità, pari al -8,7%. In particolare sono diminuite di 291 imprese le attività di costruzioni di edifici (-20,7%), di 16 unità le attività di ingegneria civile (-23,9%) e di 195 unità le attività di costruzione specializzate (-4,5%).