

C o n g i u n t u r a C o s t r u z i o n i i n p r o v i n c i a d i R a v e n n a

2° trimestre 2018

1. Indicatori tendenziali¹

Fatturato del settore delle costruzioni

	Ravenna	Emilia-R.
2013	-4,2	-5,6
2014	-3,1	-3,9
2015	1,3	1,9
2016	0,1	0,4
2017	1,2	0,5
2017 2° trim	1,4	0,7
2017 3° trim	0,9	1,8
2017 4° trim	2,1	0,7
2018 1° trim	-4,6	1,5
2018 2° trim	4,3	2,0

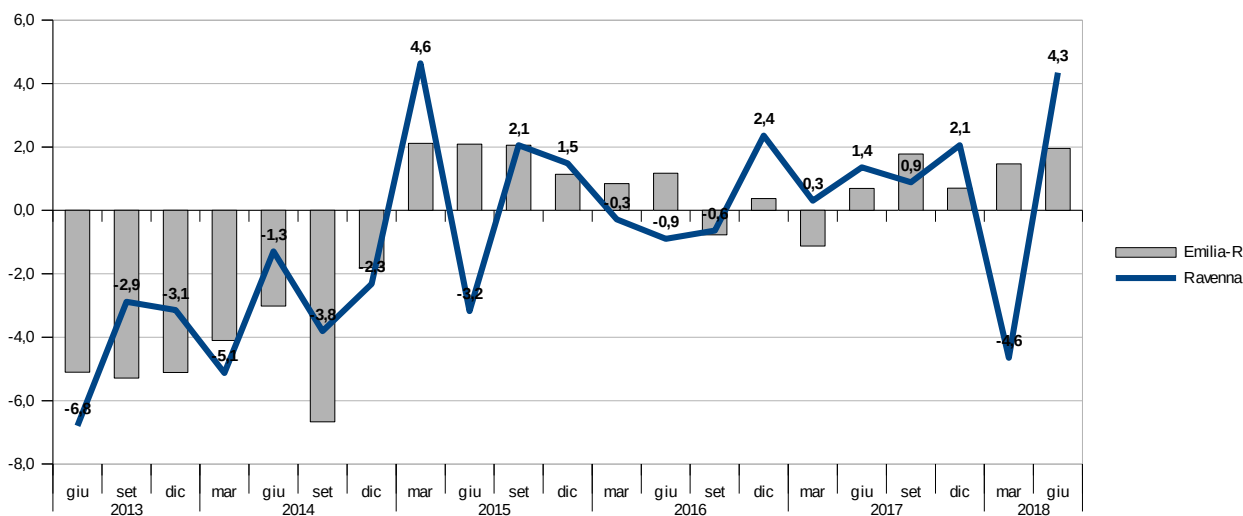
Valori espressi come variazione percentuale sullo stesso periodo dell'anno precedente

Nel secondo trimestre del 2018 il fatturato delle imprese del settore delle costruzioni in provincia di Ravenna è cresciuto del 4,3% rispetto allo stesso trimestre dell'anno precedente.

Dopo la brusca frenata registrata nel primo trimestre, torna a crescere il volume d'affari delle imprese edili provinciali.

A livello regionale il fatturato prosegue la crescita mai interrotta a partire dal 2015, registrando, nel secondo trimestre dell'anno, un +2% rispetto allo stesso periodo del 2017.

Fatturato del settore delle costruzioni per trimestre



¹ Indagine trimestrale condotta su un campione rappresentativo dell'universo delle imprese provinciali fino a 500 addetti dell'industria in sesso stretto.

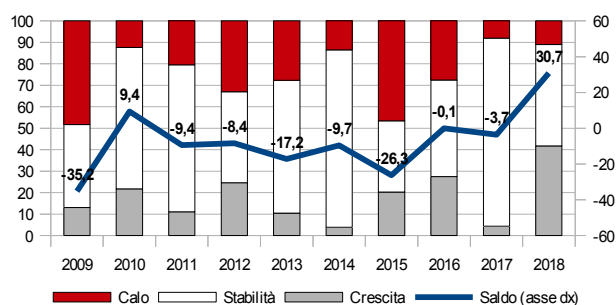
2. Andamento rispetto al trimestre precedente e previsioni per il successivo

Variatione rispetto al trimestre precedente e previsioni per il successivo

	Aumento (a)	Stabilità (b)	Diminuz. (c)	Saldo (a)-(c)
Produzione	35,4	42,3	22,3	13,2
Fatturato	41,7	47,3	11,0	30,7
Previsioni fatturato	22,1	71,4	6,5	15,6

Distribuzione percentuale delle risposte (imprese con meno di 500 addetti)

Serie storica fatturato 2° trimestre



Nel secondo trimestre, gli indicatori congiunturali espressi in forma di giudizio (stabilità, diminuzione, aumento) sono tutti positivi rispetto al trimestre precedente.

Per la produzione il 42,3% delle imprese dichiara di non aver osservato variazioni significative, il 35,4% rileva un aumento contro il 22,3% che segnala una diminuzione, producendo un saldo positivo del 13,2%.

Per il fatturato il 47,3% delle imprese registra una stabilità. Il 41,7% segnala una crescita contro l'11% che riporta una flessione delle vendite, generando un saldo positivo del 30,7%.

Positivo anche il saldo per le previsioni. Per il trimestre successivo la maggioranza delle imprese (il 71,4%) si aspetta che il fatturato rimanga stabile, il 22,1% prevede una crescita e il 6,5% invece una flessione, producendo un saldo positivo del 15,6%.

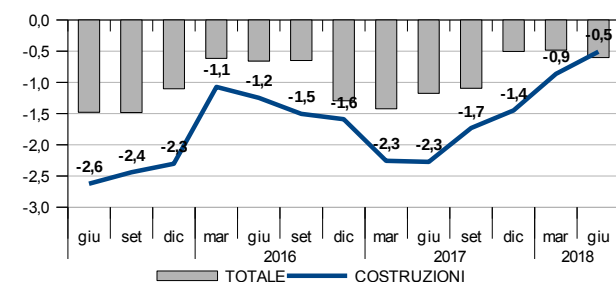
4. Imprese attive

Imprese attive in provincia per il settore edile

	30.06. 2017	30.06. 2018	Saldo	Var. %
Costruzioni	5.334	5.307	-27	-0,5%
TOTALE	35.155	34.943	-212	-0,6%

Stock di imprese attive alle date indicate

Variatione tendenziale imprese attive (%)



Al 30 giugno 2018 il settore delle costruzioni conta 5.307 imprese attive iscritte al Registro Imprese di Ravenna che rappresentano il 15,2% del totale delle imprese provinciali.

Rispetto alla stessa data del 2017 il numero delle imprese iscritte alla Camera di commercio è diminuito di 27 unità, pari al -0,5% in termini percentuali.

La tendenza negli ultimi dodici mesi è, tuttavia, positiva con una riduzione costante della flessione,

Negli ultimi 5 anni il calo del settore è risultato di 500 unità, pari al -8,6%. In particolare sono diminuite di 281 imprese le attività di costruzioni di edifici (-20%), di 21 unità le attività di ingegneria civile (-28,4%) e di 185 unità le attività di costruzione specializzate, tra cui quelle di installazione e manutenzione impianti (-4,3%).