

C o n g i u n t u r a C o s t r u z i o n i i n p r o v i n c i a d i R a v e n n a

1° trimestre 2018

1. Indicatori tendenziali¹

Fatturato del settore delle costruzioni

	Ravenna	Emilia-R.
2013	-4,2	-5,6
2014	-3,1	-3,9
2015	1,3	1,9
2016	0,1	0,4
2017	1,2	0,5
2017 1° trim	0,3	-1,1
2017 2° trim	1,4	0,7
2017 3° trim	0,9	1,8
2017 4° trim	2,1	0,7
2018 1° trim	-4,6	1,5

Valori espressi come variazione percentuale sullo stesso periodo dell'anno precedente

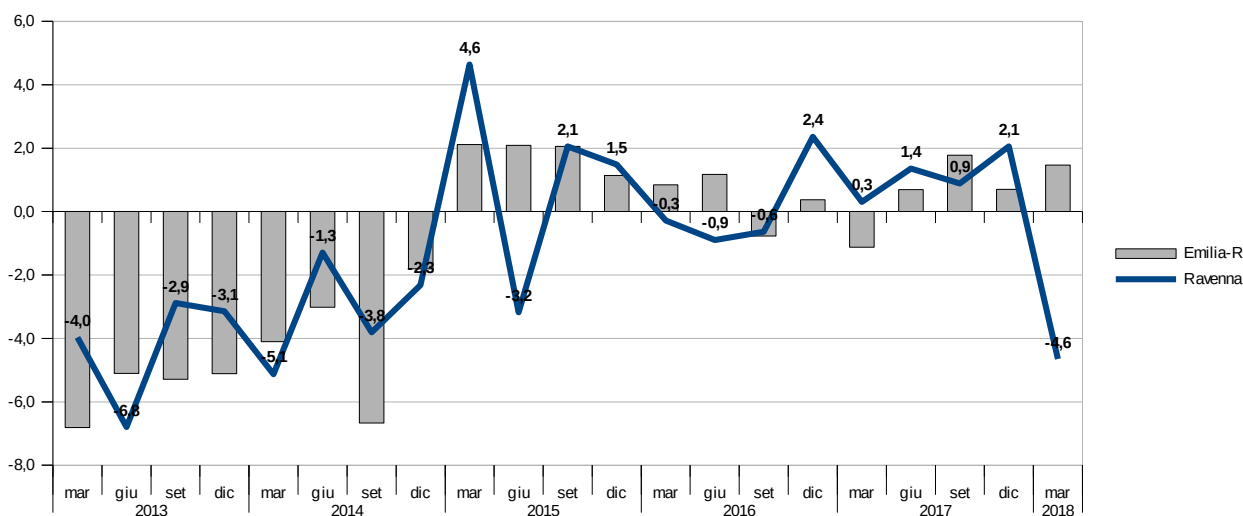
Nel primo trimestre del 2018 il fatturato delle imprese del settore delle costruzioni in provincia di Ravenna è diminuito del 4,6% rispetto allo stesso trimestre dell'anno precedente.

La pesante flessione registrata interrompe la tendenza positiva avviata nel 2015.

A livello regionale, invece, il fatturato continua a crescere registrando, nel primo trimestre dell'anno, un +1,5% rispetto allo stesso periodo del 2017.

1

Fatturato del settore delle costruzioni per trimestre



¹ Indagine trimestrale condotta su un campione rappresentativo dell'universo delle imprese provinciali fino a 500 addetti dell'industria in sesso stretto.

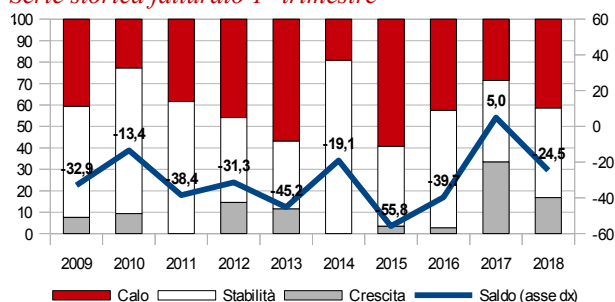
2. Andamento rispetto al trimestre precedente e previsioni per il successivo

Variatione rispetto al trimestre precedente e previsioni per il successivo

	Aumento (a)	Stabilità (b)	Diminuz. (c)	Saldo (a)-(c)
Produzione	13,6	62,6	23,8	-10,2
Fatturato	16,8	41,8	41,3	-24,5
Previsioni fatturato	19,9	48,5	31,6	-11,7

Distribuzione percentuale delle risposte (imprese con meno di 500 addetti)

Serie storica fatturato 1° trimestre



Nel primo trimestre, gli indicatori congiunturali espressi in forma di giudizio (stabilità, diminuzione, aumento) sono tutti negativi rispetto al trimestre precedente.

Per la produzione il 62,6% delle imprese dichiara di non aver osservato variazioni significative, il 23,8% rileva una diminuzione contro il 13,6% che segnala un aumento, producendo un saldo negativo del 10,2%.

Per il fatturato il 41,8% delle imprese registra una stabilità. Il 41,3% segnala una flessione contro il 16,8% che riporta una crescita delle vendite, generando un saldo negativo del 24,5%.

Negativo anche il saldo per le previsioni. Per il trimestre successivo il 48,5% delle imprese si aspetta che il fatturato rimanga stabile, il 31,6% teme una diminuzione e il 19,9% invece si aspetta una crescita, producendo un saldo negativo dell'11,7%.

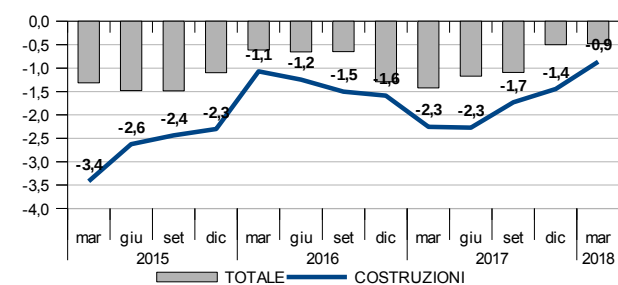
4. Imprese attive

Imprese attive in provincia per il settore edile

	31.03. 2017	31.03. 2018	Saldo	Var. %
Costruzioni	5.327	5.281	-46	-0,9%
TOTALE	34.930	34.762	-168	-0,5%

Stock di imprese attive alle date inmarate

Variatione tendenziale imprese attive (%)



Al 31 marzo 2018 il settore delle costruzioni conta 5.281 imprese attive iscritte al Registro Imprese di Ravenna che rappresentano il 15,2% del totale delle imprese provinciali.

Rispetto alla stessa data del 2017 il numero delle imprese iscritte alla Camera di commercio è diminuito di 46 unità, pari al -0,9% in termini percentuali.

La tendenza negli ultimi dodici mesi è, tuttavia, positiva con una riduzione costante della flessione,

Negli ultimi 5 anni il calo del settore è risultato di 541 unità, pari al -9,3%. In particolare sono diminuite di 301 imprese le attività di costruzioni di edifici (-20,9%), di 14 unità le attività di ingegneria civile (-20,9%) e di 226 unità le attività di costruzione specializzate, tra cui quelle di installazione e manutenzione impianti (-5,2%).