

C o n g i u n t u r a C o s t r u z i o n i i n p r o v i n c i a d i R a v e n n a

3° trimestre 2017

1. Indicatori tendenziali¹

Fatturato del settore delle costruzioni

	Ravenna	Emilia-R.
2012	-1,8	-1,5
2013	-4,2	-5,6
2014	-3,1	-3,9
2015	1,3	1,9
2016	0,1	0,4
2016 3° trim	-0,6	-0,8
2016 4° trim	2,4	0,4
2017 1° trim	0,3	-1,1
2017 2° trim	1,4	0,7
2017 3° trim	0,9	1,8

Valori espressi come variazione percentuale sullo stesso periodo dell'anno precedente

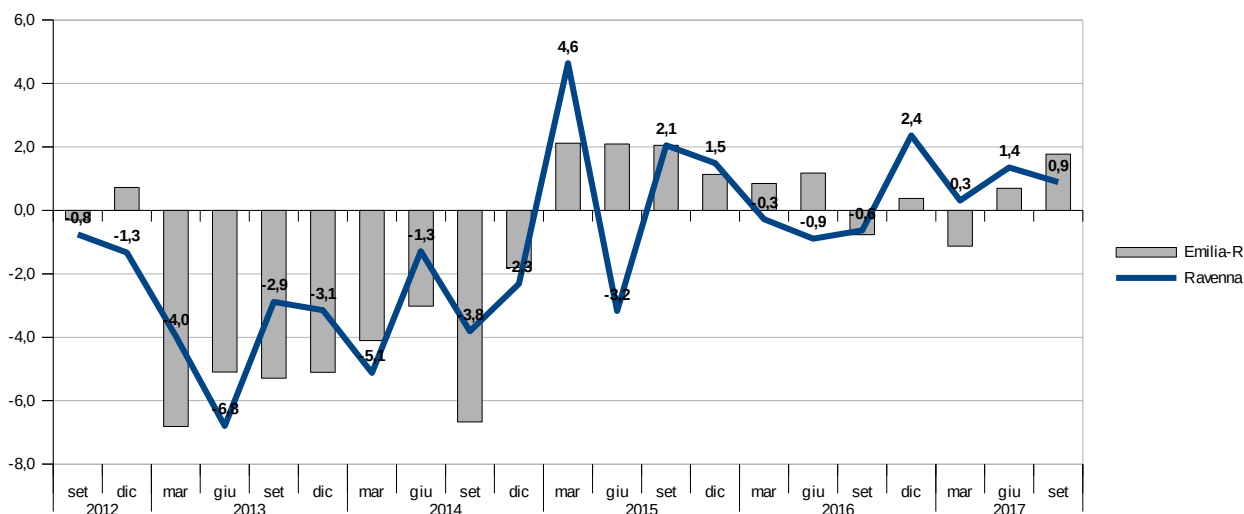
Nel terzo trimestre del 2017 il fatturato delle imprese del settore delle costruzioni in provincia di Ravenna è cresciuto dello 0,9% rispetto allo stesso trimestre dell'anno precedente.

La crescita registrata conferma la tendenza positiva avviata nell'ultimo trimestre del 2016.

Anche a livello regionale il fatturato prosegue la crescita registrata nel secondo trimestre segnando un +1,8% rispetto allo stesso periodo del 2016.

In generale l'andamento rimane volatile, sia in ambito regionale che provinciale, ma la tendenza è positiva a partire dal punto di minimo ciclico toccato nel 2013.

Fatturato del settore delle costruzioni per trimestre



¹ Indagine trimestrale condotta su un campione rappresentativo dell'universo delle imprese provinciali fino a 500 addetti dell'industria in sesso stretto.

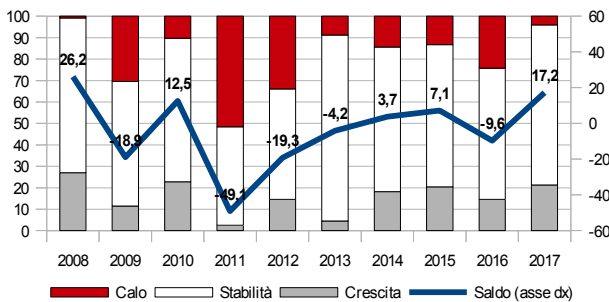
2. Andamento rispetto al trimestre precedente e previsioni per il successivo

Variatione rispetto al trimestre precedente e previsioni per il successivo

	Aumento (a)	Stabilità (b)	Diminuz. (c)	Saldo (a)-(c)
Produzione	13,0	82,1	4,9	8,1
Fatturato	21,3	74,7	4,1	17,2
Previsioni fatturato	20,2	79,8	0,0	20,2

Distribuzione percentuale delle risposte (imprese con meno di 500 addetti)

Serie storica fatturato 3° trimestre



Nel terzo trimestre, gli indicatori congiunturali espressi in forma di giudizio (stabilità, diminuzione, aumento) esprimono una sostanziale stabilità rispetto al trimestre precedente.

Per la produzione l'82,1% delle imprese dichiara di non aver osservato variazioni significative, il 13% rileva un aumento contro il 4,9% che segnala una diminuzione, producendo un saldo positivo dell'8,1%.

Per il fatturato quasi i tre quarti delle imprese registrano una stabilità (74,7%). Solo il 4,1% segnala una diminuzione contro il 21,3% che riporta una crescita delle vendite, generando un saldo positivo del 17,2%.

Per il trimestre successivo poco meno dell'80% delle imprese si aspetta che il fatturato rimanga stabile, il 20% ne prevede invece una crescita e nessuno teme una diminuzione, producendo un saldo positivo del 20,2%.

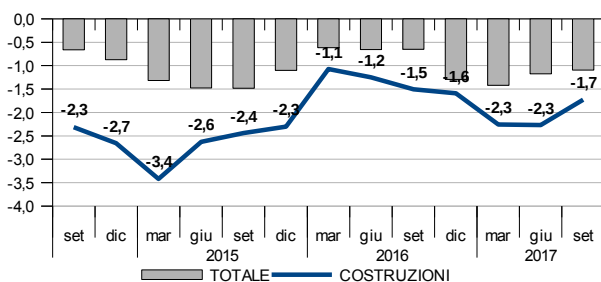
4. Imprese attive

Imprese attive in provincia per il settore edile

	30.09. 2016	30.09. 2017	Saldo	Var. %
Costruzioni	5.437	5.343	-94	-1,7%
TOTALE	35.557	35.168	-389	-1,1%

Stock di imprese attive alle date inmarate

Variatione tendenziale imprese attive (%)



Al 30 settembre 2017 il settore delle costruzioni conta 5.343 imprese attive iscritte al Registro Imprese di Ravenna che rappresentano il 15,2% del totale delle imprese provinciali.

Rispetto alla stessa data del 2016 il numero delle imprese del settore è diminuito di 94 unità, pari al -1,7% in termini relativi.

Negli ultimi 5 anni è diminuito di 689 unità, pari al -11,4%.

In particolare sono calate di 331 imprese le attività di costruzioni di edifici (-22,2%), di 17 unità le attività di ingegneria civile (-23,6%) e di 341 unità le attività di costruzione specializzate, tra cui quelle di installazione e manutenzione impianti (-7,6%).