

C o n g i u n t u r a C o s t r u z i o n i i n p r o v i n c i a d i R a v e n n a

2° trimestre 2017

1. Indicatori tendenziali¹

Fatturato del settore delle costruzioni

	Ravenna	Emilia-R.
2012	-1,8	-1,5
2013	-4,2	-5,6
2014	-3,1	-3,9
2015	1,3	1,9
2016	0,1	0,4
2016 2° trim	-0,9	1,2
2016 3° trim	-0,6	-0,8
2016 4° trim	2,4	0,4
2017 1° trim	0,3	-1,1
2017 2° trim	1,4	0,7

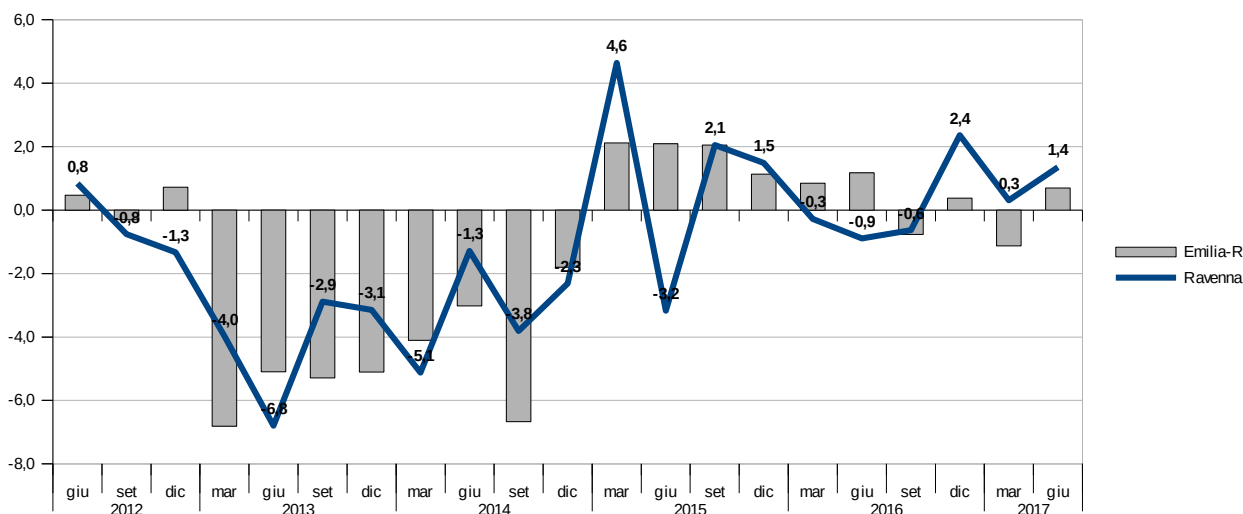
Valori espressi come variazione percentuale sullo stesso periodo dell'anno precedente

Nel secondo trimestre del 2017 il fatturato delle imprese del settore delle costruzioni in provincia di Ravenna è cresciuto dell'1,4% rispetto allo stesso trimestre dell'anno precedente. La crescita registrata conferma la tendenza positiva avviata nell'ultimo trimestre del 2016.

A livello regionale il fatturato torna in crescita dopo il dato negativo registrato a inizio anno (-1,1% nel primo trimestre). Nel secondo trimestre segna infatti un +0,7% rispetto allo stesso periodo del 2016.

In generale l'andamento rimane volatile, sia in ambito regionale che provinciale, ma la tendenza è positiva a partire dal punto di minimo ciclico toccato nel 2013.

Fatturato del settore delle costruzioni per trimestre



¹ Indagine trimestrale condotta su un campione rappresentativo dell'universo delle imprese provinciali fino a 500 addetti dell'industria in senso stretto.

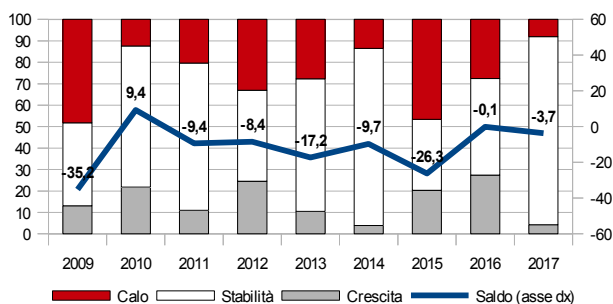
2. Andamento rispetto al trimestre precedente e previsioni per il successivo

Variatione rispetto al trimestre precedente e previsioni per il successivo

	Aumento (a)	Stabilità (b)	Diminuz. (c)	Saldo (a)-(c)
Produzione	0,0	100,0	0,0	0,0
Fatturato	4,3	87,7	8,0	-3,7
Previsioni fatturato	8,0	89,2	2,8	5,2

Distribuzione percentuale delle risposte (imprese con meno di 500 addetti)

Serie storica fatturato 2° trimestre



Nel secondo trimestre, gli indicatori congiunturali espressi in forma di giudizio (stabilità, diminuzione, aumento) esprimono una sostanziale stabilità rispetto al trimestre precedente.

Per la produzione la totalità delle imprese dichiara di non aver osservato variazioni significative.

Anche per il fatturato la stragrande maggioranza delle imprese registra una stabilità (87,7%). Solo il 4,3% segnala una crescita contro l'8,0% che riporta una diminuzione delle vendite, generando un saldo negativo del -3,7%.

Per il trimestre successivo quasi il 90% delle imprese si aspetta che il fatturato rimanga stabile, l'8,0% prevede invece una crescita del fatturato contro il 2,8% che prevede una flessione, producendo un saldo positivo del 5,2%.

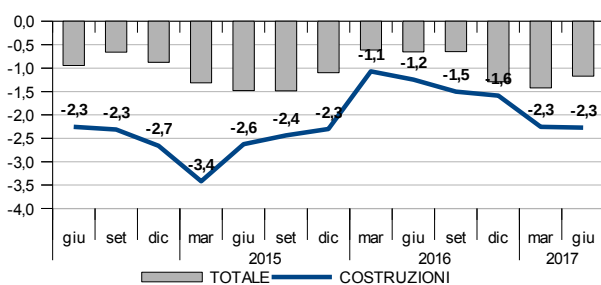
4. Imprese attive

Imprese attive in provincia per il settore edile

	30.06. 2016	30.06. 2017	Saldo	Var. %
Costruzioni	5.458	5.334	-124	-2,3%
TOTALE	35.572	35.155	-417	-1,2%

Stock di imprese attive alle date inmarate

Variatione tendenziale imprese attive (%)



Al 30 giugno 2017 il settore delle costruzioni conta 5.334 imprese attive iscritte al Registro Imprese di Ravenna che rappresentano il 15,2% del totale delle imprese provinciali.

Rispetto alla stessa data del 2016 il numero delle imprese del settore è diminuito di 124 unità, pari al -2,3% in termini relativi.

Negli ultimi 5 anni se ne sono perse 722, pari al -11,9%.. Particolarmente colpite le attività di costruzione di edifici con un calo di 298 imprese (-21,5%), e quelle di finitura (intonacatura, tinteggiatura, posa di infissi e pavimenti) ridottesi di 277 (-9,1%) . Miglior tenuta per le imprese di installazione e manutenzione impianti che hanno visto una diminuzione di 57 unità (-5,1%).