

Sono circa 2.720 i contratti di assunzione (di durata superiore ad un mese o a tempo indeterminato) programmati dalle imprese della **provincia di RAVENNA a novembre 2023** e salgono a 8.720 per il trimestre novembre 2023-gennaio 2024; nel complesso si registra un incremento di 270 unità rispetto a novembre 2022 (+11%) e risulta positivo anche il confronto trimestrale (+490 unità sul corrispondente trimestre e +6%). Inoltre, la dinamica positiva della domanda di lavoro delle imprese si continua ad evidenziare nel confronto con i livelli pre-Covid, rispetto ai quali diventa superiore (+620 su novembre 2019, +1.170 unità sul trimestre). Positive le previsioni soprattutto per edilizia e commercio, settori che in particolar modo contribuiscono a tenere alta la domanda di lavoro, anche se l'andamento di crescita, rispetto ad un anno fa, è generalizzato a quasi tutti i comparti di attività. L'industria nel suo complesso programma 940 entrate nel mese e 3.070 nel trimestre ed il suo sostegno si riscontra sia nel confronto mensile con un +17,5% (+140 ingressi) che in quello trimestrale con un +15% (+400), rispetto allo scorso anno. L'incremento è sostenuto sia dalla domanda del manifatturiero ma soprattutto da quella del settore delle costruzioni. A novembre, l'industria in senso stretto è alla ricerca di 680 lavoratori (+15,3% e +90 unità) ed arrivano a 2.350 nel trimestre (+15,8% e +320 lavoratori previsti in più); buona tenuta per il comparto delle costruzioni che programma per il mese 260 entrate (+23,8% e +50 ingressi previsti) e programma nel trimestre 720 nuovi ingressi (+12,5% e +80 unità). Più contenuta la dinamica dei servizi che complessivamente ricercano a novembre 1.780 lavoratori e quasi 5.700 entro gennaio del prossimo anno, con un andamento, nel confronto con novembre dello scorso anno, in crescita e pari a +7,9% (130 ingressi programmati in più) ed un aumento, ancora più contenuto, nel confronto con l'analogo trimestre (+1,6% e +90 ingressi). Al suo interno, a tenere alta la domanda di lavoro è il commercio con 440 nuove assunzioni previste nel mese (+22,2% e +80 unità) e 1.290 nel trimestre (+13,2% e +150 ingressi); a seguire, sono i servizi turistici, programmando 490 contratti nel mese (+16,7% e +70 unità nel confronto mensile), anche se, con 1.420 assunzioni previste entro fine trimestre, cede nel confronto con l'analogo trimestre di un anno fa (-6,6% e -100 unità). Stabile per il mese il contributo dei servizi alle persone, che programmano per novembre 310 nuove assunzioni; con 1.140 nuovi contratti stimati nel trimestre, supera il confronto con l'analogo periodo (+11,8% e 120 unità in più). Per il comparto dei servizi alle imprese, con 540 nuove assunzioni previste nel mese e 1.810 nel trimestre, l'andamento è in frenata (-3,6% e -20 ingressi nel confronto mensile e -3,7% e -70 ingressi nel confronto trimestrale). Gli operatori dei servizi alle imprese sono più pessimisti ed hanno programmato sia nel mese che entro gennaio assunzioni su livelli inferiori rispetto al confronto con l'anno precedente. Positive le aspettative per le imprese di tutte le dimensioni aziendali, sia nel confronto con novembre dello scorso anno, sia nel raffronto con l'analogo trimestre.

Secondo il giudizio delle imprese, si conferma elevato il mismatch tra domanda e offerta di lavoro che interessa il 53% dei profili ricercati, soprattutto a causa della mancanza di candidati, ma dopo molto tempo, risulta stabile, un valore che si attesta quasi a quello di un anno fa. Questo indicatore sulla difficoltà di reperimento del personale a novembre risulta comunque leggermente superiore rispetto al mese precedente (52% ad ottobre) ed il Borsino delle professioni di Excelsior riporta tra le figure professionali pressoché introvabili a novembre di quest'anno gli operai conduttori di macchine per lavorazioni metalliche (sono difficili da reperire quasi il 96% dei profili ricercati) e, fra le professioni con elevata specializzazione, i tecnici della gestione dei processi produttivi di beni e servizi che raggiungono quasi il 91% di difficoltà. Difficili da reperire, fra i laureati, quelli con indirizzo sanitario e paramedico che raggiungono l'81,5% del mismatch fra domanda ed offerta di lavoro, secondo il giudizio delle imprese intervistate.

I contratti a tempo determinato si confermano la forma maggiormente proposta per l'ingresso in azienda, pari circa al 59% del totale; sono il 17% quelli proposti a tempo indeterminato, in aumento rispetto al mese precedente (erano il 14% ad ottobre). I laureati sono richiesti per il 9% delle assunzioni programmate (14% mediamente in Italia). Le lauree maggiormente ricercate sono quelle ad indirizzo economico, la laurea in ingegneria industriale, sanitari e paramedici e le lauree in insegnamento e formazione. Tra le professioni high-skill, maggiormente ricercati i profili dei tecnici dei rapporti con i mercati, tecnici in campo ingegneristico e quelli della salute; fra le professioni impiegate, gli esercenti e gli addetti nelle attività di ristorazione, gli addetti alle vendite e le professioni qualificate nei servizi sanitari e sociali.

A cura di **Fabiola Licastro**

Le opportunità di lavoro in provincia nel mese:

Entrate complessive previste nel mese di novembre 2023

2.720

Entrate previste nel periodo novembre 2023 - gennaio 2024

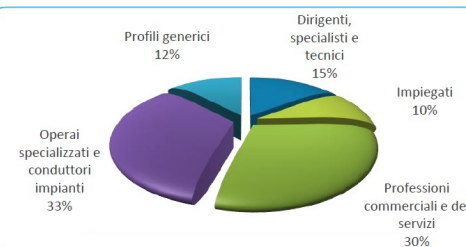
8.720

Rispetto ad un anno fa, sostengono le previsioni occupazionali del mese di novembre 2023, soprattutto edilizia e commercio. L'andamento di crescita, rispetto ad un anno, fa è comunque generalizzato a quasi tutti i comparti di attività

A novembre 2023:

- * per una quota pari al 34% le assunzioni programmate dalle imprese ravennati interesseranno giovani con meno di 30 anni;
- * per una quota pari al 22% le imprese ravennati prevedono di assumere personale immigrato;
- * il 15% sarà destinato a dirigenti, specialisti e tecnici, quota inferiore alla media nazionale (19%);
- * il 59% sono contratti a tempo determinato.

ENTRATE PREVISTE PER TIPO DI PROFILO (*)



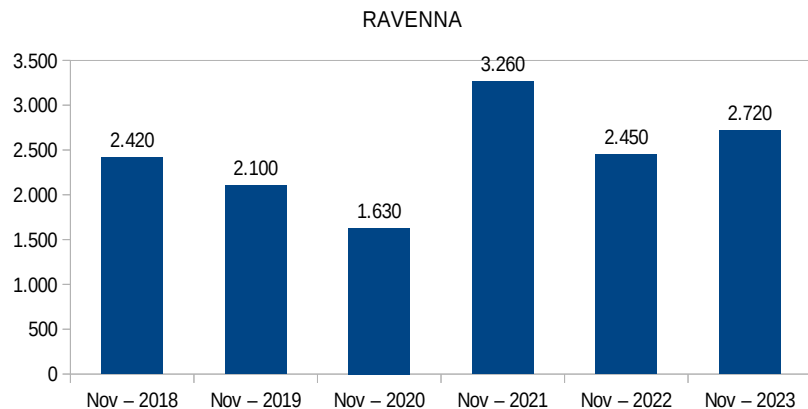
(*) Aggregazioni dei grandi gruppi della classificazione ISTAT delle professioni

Segnali in negativo si registrano per le previsioni congiunturali: per la provincia di Ravenna le assunzioni programmate dalle imprese per il mese di novembre dell'anno in corso, sono complessivamente inferiori di -560 unità rispetto ad ottobre 2023 (-17,1% il tasso di decrescita), a causa del rallentamento dei dati economici, sia per l'economia globale, europea e nazionale. **Per l'analisi congiunturale, in provincia di Ravenna tra i settori che si prevedono con il segno positivo c'è solo il commercio;** in negativo anche per quanto riguarda tutte le dimensioni aziendali.

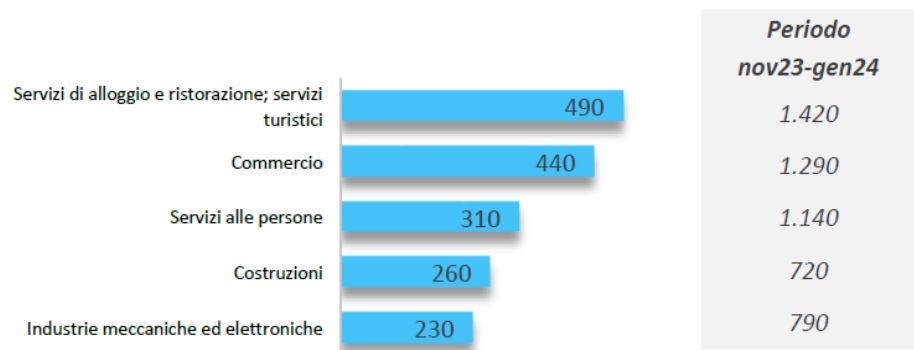
In aumento la domanda di lavoratori immigrati: dal 17% di ottobre al 22% di novembre 2023.

Rispetto al mese precedente, maggiori le opportunità per i giovani: dal 29% al 34% del mese in esame.

LAVORATORI PREVISTI IN ENTRATA DALLE IMPRESE NEL MESE DI NOVEMBRE DAL 2018 AL 2023



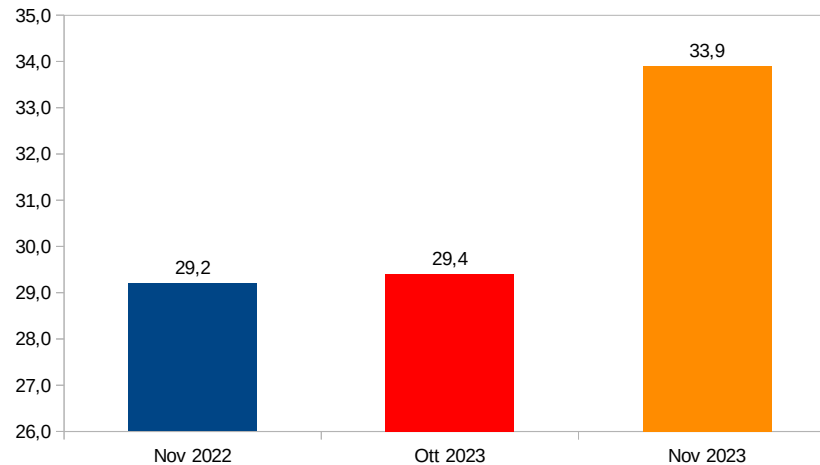
ENTRATE PREVISTE NEI PRINCIPALI SETTORI DI ATTIVITA' NEL MESE



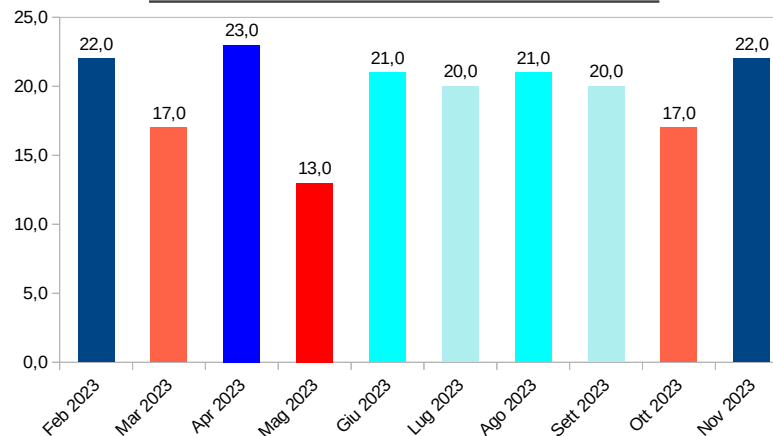
Valori assoluti arrotondati alle decine

Sistema Informativo EXCELSIOR

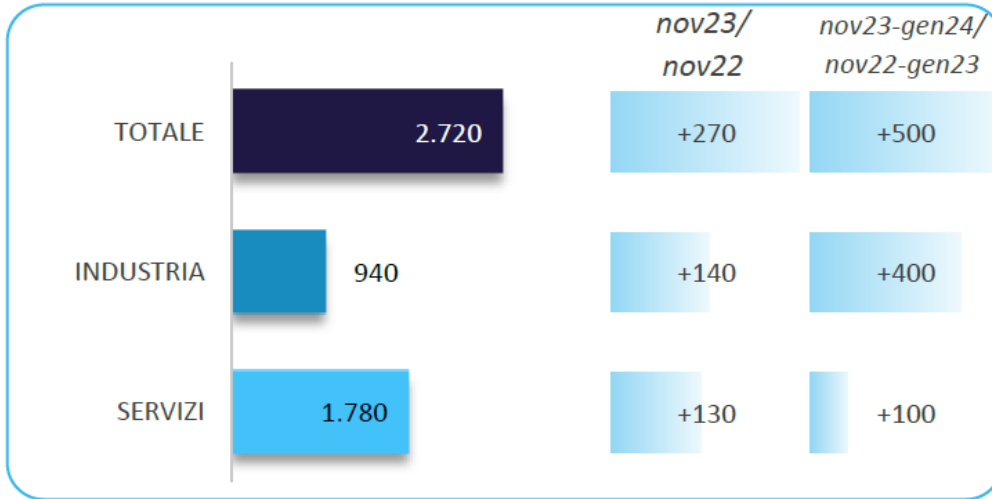
La domanda rivolta ai giovani (%):



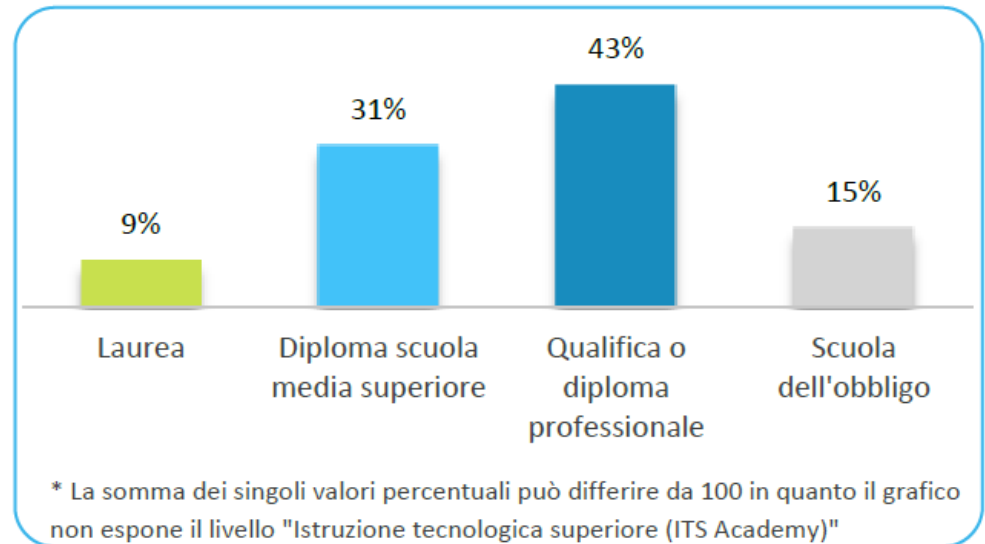
La domanda rivolta agli immigrati (%):



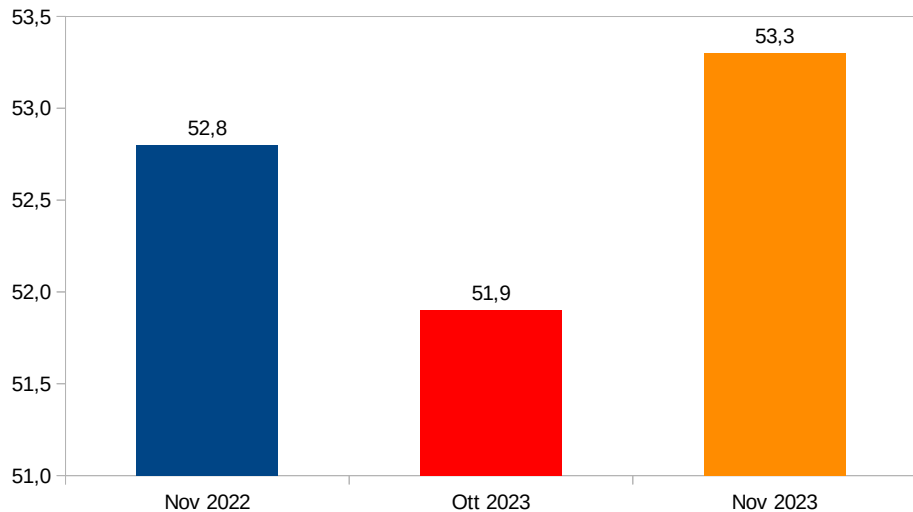
ENTRATE PREVISTE NEL MESE DI NOVEMBRE 2024 E CONFRONTI (v.a.)



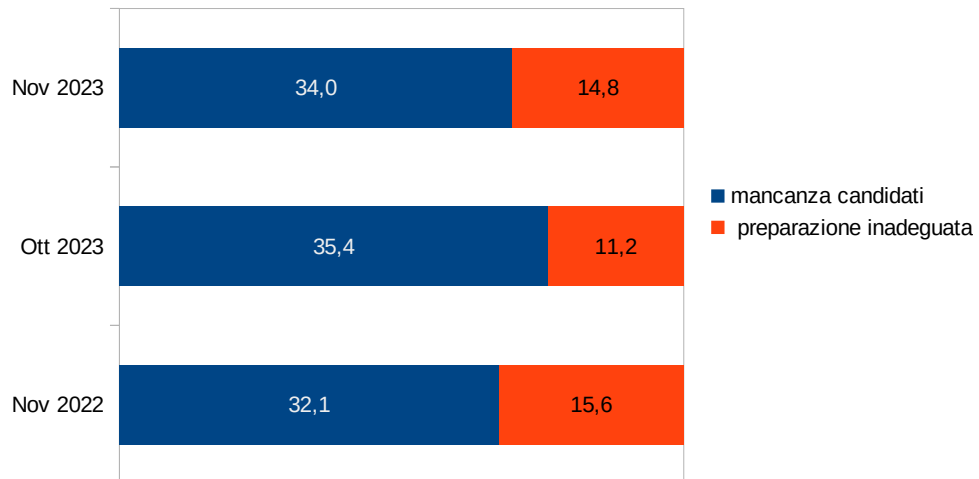
ENTRATE PREVISTE PER LIVELLO DI ISTRUZIONE NEL MESE*



Difficoltà reperimento (%)



Difficoltà reperimento: motivazioni (%)



	Entrate previste (v.a.)*	per classe di età (%):	
		fino a 29 anni	età non rilevante
TOTALE	2.720	33,9	18,8
Dirigenti, professioni con elevata specializzazione e tecnici	400	20,4	16,7
Tecnici dei rapporti con i mercati	70	20,0	4,6
Tecnici in campo ingegneristico	60	20,3	5,1
Tecnici della salute	40	34,9	25,6
Tecnici della gestione dei processi produttivi di beni e servizi	30	3,0	12,1
Ingegneri	30	3,6	7,1
Tecnici dell'organizzazione e dell'amministrazione delle attività produttive	30	-	36,0
Tecnici informatici, telematici e delle telecomunicazioni	20	50,0	22,7
Altre professioni	130	23,0	23,8
Impiegati, professioni commerciali e nei servizi	1.080	42,4	18,7
Esercenti ed addetti nelle attività di ristorazione	390	32,8	19,3
Addetti alle vendite	260	59,7	14,4
Professioni qualificate nei servizi sanitari e sociali	110	1,8	42,2
Addetti alla gestione amministrativa della logistica	80	85,0	3,8
Addetti alla segreteria e agli affari generali	70	56,3	8,5
Addetti alle macchine d'ufficio	30	-	-
Addetti alla gestione economica, contabile e finanziaria	30	67,9	3,6
Addetti all'accoglienza e all'informazione della clientela	30	55,6	7,4
Operatori della cura estetica	30	66,7	18,5
Altre professioni	50	17,3	48,1
Operai specializzati e conduttori di impianti e macchine	910	30,8	16,3
Conduttori di veicoli a motore e a trazione animale	130	10,2	26,8
Meccanici artigianali, montatori, riparatori, manutentori macchine fisse/mobili	120	24,6	9,8
Operai specializzati addetti alle rifiniture delle costruzioni	100	50,5	10,5
Operai specializzati addetti alle costruzioni e mantenimento di strutture edili	90	20,9	8,8
Operai specializ. installaz./manutenzione attrezzature elettriche/elettroniche	80	28,2	21,8
Fonditori, saldatori, lattonieri, caldaiai, montatori di carpenteria metallica	50	31,9	17,0
Operai macchine automatiche e semiaut. per lavoraz. metalliche e prod. minerali	50	51,1	23,4
Fabbri ferrai costruttori di utensili	40	44,2	-
Operai addetti a macchine confezionatrici di prodotti industriali	40	22,0	51,2
Operai specializzati delle lavorazioni alimentari	40	26,3	18,4
Operai addetti all'assemblaggio di prodotti industriali	30	48,4	12,9
Operai addetti a macchinari fissi per l'industria alimentare	30	24,0	4,0
Altre professioni	130	40,2	12,6
Professioni non qualificate	330	31,5	28,2
Personale non qualificato nei servizi di pulizia	160	13,7	48,4
Personale non qualificato addetto allo spostamento e alla consegna merci	130	51,2	3,9
Personale non qualificato nella manifattura	30	44,4	3,7
Altre professioni	-	-	-

PROVINCIA DI RAVENNA