

Sistema Informativo Excelsior - On line i risultati per la provincia di Ravenna relativi a LUGLIO 2020

Ufficio Statistica Camera di Commercio di RAVENNA

creato da Fabiola Licastro — luglio 2020.

Fonte: Indagine Excelsior sulle prospettive dell'occupazione nelle imprese e sulla richiesta di profili professionali realizzata dal sistema delle Camere di Commercio.

Il Sistema Informativo Excelsior, realizzato da UNIONCAMERE, in accordo con l'ANPAL e con la collaborazione locale delle CAMERE di COMMERCIO, ha l'obiettivo di monitorare le prospettive dell'occupazione nelle imprese, attraverso il quadro previsionale della domanda di lavoro e dei fabbisogni professionali e formativi espressi dalle imprese stesse. I risultati dell'indagine possono quindi fornire indicazioni utili per il mondo della formazione, dell'orientamento e per la programmazione di politiche attive del lavoro, mettendo a disposizione informazioni di dettaglio utili alle azioni di matching tra domanda e offerta di competenze.

I principali risultati dell'indagine in provincia di Ravenna

Riprende l'indagine Excelsior, dopo l'interruzione conseguente al lockdown a fronte della pandemia da Covid-19 (nei mesi di marzo e aprile) e riprende l'analisi e la divulgazione delle informazioni prodotte da parte del servizio Studi e Statistica della Camera di commercio di Ravenna.

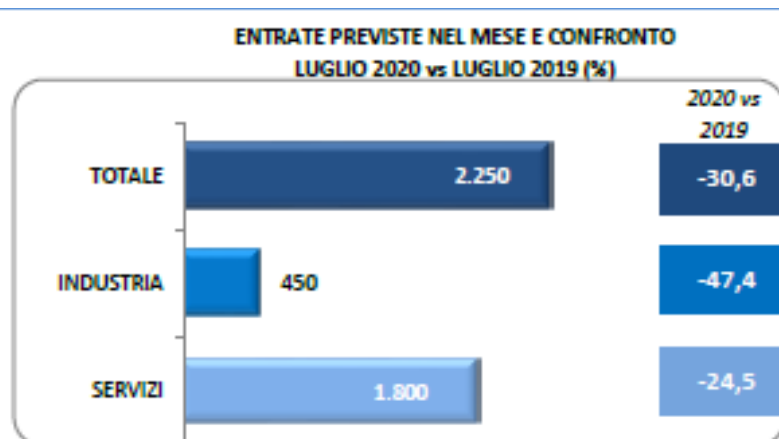
I dati del Sistema Informativo Excelsior mostrano per questo mese, dopo il graduale avvio delle attività economiche, una pesante flessione tendenziale delle entrate previste: in provincia di Ravenna, a luglio 2020 i contratti da attivare, secondo le previsioni delle imprese dei macro-settori industria e servizi, ammontano a 2.250, con un calo, rispetto a luglio del 2019, pari a -30,6%, in termini relativi, e più forte nell'industria che nei servizi. Anche allargando l'orizzonte temporale alle previsioni dell'intero trimestre luglio-settembre 2020, le entrate programmate risultano in flessione, con una contrazione pari a -33,1%, rispetto allo stesso periodo dell'anno precedente, scendendo a quota 5.490 ed erano più di 8.000 le previsioni circa il trimestre corrispondente scorso (8.210).

	Entrate previste (v.a.) luglio 2020	Entrate previste (v.a.) luglio 2019	Var. %
TOTALE	2.250	3.240	-30,6
INDUSTRIA	450	860	-47,7
Ind.manifatturiera e Public Utilities	340	660	-48,5
Costruzioni	110	200	-45,0
SERVIZI	1.800	2.380	-24,4
Commercio	180	330	-45,5
Turismo	910	970	-6,2
Servizi alle imprese	390	620	-37,1
Servizi alle persone	310	470	-34,0
CLASSE DIMENSIONALE			
1-49 dipendenti	1.490	2.060	-27,7
50-249 dipendenti	440	750	-41,3
250 dipendenti e oltre	320	440	-27,3

Ma ogni confronto con il passato, è amplificato dalle conseguenze dell'emergenza sanitaria. Per cui i dati vanno letti ed interpretati con le dovute cautele.

In uno scenario nazionale ed internazionale stravolto dal Coronavirus, l'indice del clima di fiducia delle imprese è di conseguenza peggiorato, anche a seguito delle ripercussioni sullo sviluppo economico globale: nel mese di luglio 2020 si riducono anche le imprese che programmano assunzioni (sono il 13%, contro il 18,6% di un anno fa).

Le figure professionali più richieste in questo periodo riguardano soprattutto le attività del turismo (910), a partire dagli addetti nelle attività di ristorazione.



In questo quadro delle previsioni relative al mercato del lavoro ed in questo periodo di crisi economica, il mismatch fra domanda e offerta, ovvero la difficoltà di reperimento delle figure professionali desiderate, è alta e riguarda il 28% dei profili ricercati secondo il giudizio delle imprese. Anche a livello nazionale permane alta la difficoltà di reperimento delle figure ricercate dalle imprese e che riguarda, a luglio 2020, il 27% delle entrate complessive programmate.

La quota di laureati richiesti in provincia di Ravenna è pari al 7% nel mese corrente ed è uguale a quella di un anno fa; altra segnalazione importante: sul totale delle entrate previste, la percentuale destinata a profili high-skill, cioè per dirigenti, specialisti e tecnici, sale di un punto percentuale rispetto al luglio 2019 (11%), ma risulta inferiore alla media nazionale, pari al 15%.

Approfondendo l'analisi con i dati del Sistema Informativo Excelsior, il Borsino delle Professioni mostra che le aziende campionate in provincia di Ravenna, hanno particolari difficoltà a reperire, nel mese in esame, le figure che sono riassunte nella tabella che segue:

LE PROFESSIONI PIU' DIFFICILI DA REPERIRE IN PROVINCIA NEL MESE

	Entrate previste	di cui diff. reperim.
Operai nelle attività metalmeccaniche richiesti in altri settori	80	61,5
Tecnici in campo informatico, ingegneristico e della produzione	50	60,8
Conducenti di mezzi di trasporto	70	56,8
Totale	2.250	27,8

Valori assoluti arrotondati alle decine.

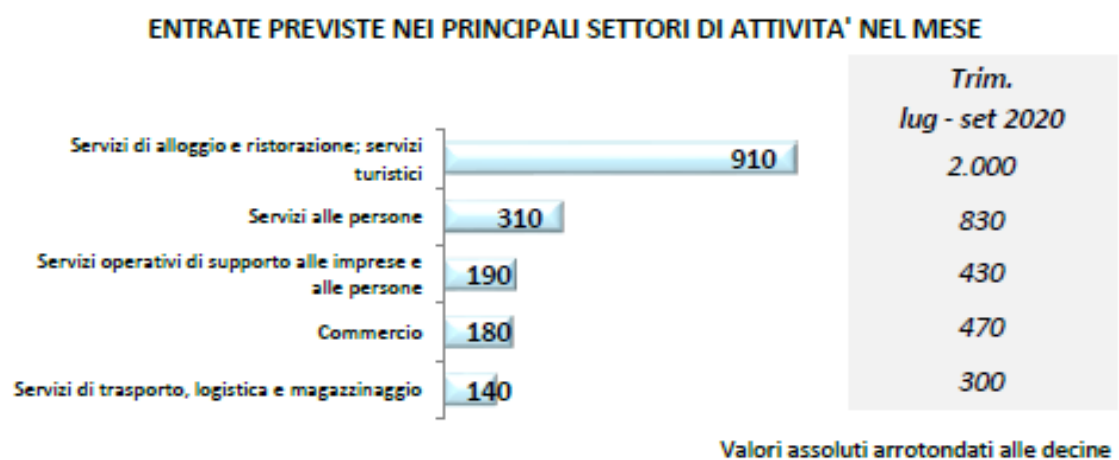
Analizzando altri elementi rilevati con il Sistema Informativo Excelsior, si segnala inoltre che i contratti proposti dalle imprese ravennati a luglio sono prevalentemente contratti a termine: infatti, ci si attende che il 66% del totale delle entrate previste verranno formalizzate con contratti a tempo determinato (anche stagionali). I contratti a tempo indeterminato si attestano al 7% ed i contratti di apprendistato al 3%. La rimanente percentuale rappresenta contratti in somministrazione e forme di collaborazione non dipendente.

Questo mese, in provincia di Ravenna, le opportunità previste per i giovani con meno di 30 anni sono pari al 31% delle entrate totali in programma (più o meno la percentuale prevista un anno fa) e la maggior richiesta di giovani under 30 viene segnalata, per il mese in esame, dalle aree commerciali e della vendita (52,3%).

Se la quota di entrate destinate a laureati è risultata pari al 7%, come un anno fa ed il fabbisogno di diplomati pari al 28% delle entrate complessive (29% a luglio 2019), la percentuale delle qualifiche o diplomi professionali arretra di ben 10 punti, scendendo al 26% ed era 36% l'anno scorso.

Le entrate programmate in provincia di Ravenna, nel mese in esame, si concentreranno per l'80% nel settore dei servizi e commercio ed il comparto maggiormente interessato è quello delle attività turistiche (compresi i servizi di alloggio e ristorazione).

Per quanto riguarda la dimensione aziendale, a prevedere assunzioni sono ancora in maggioranza le piccole imprese, cioè con meno di 50 dipendenti, con la percentuale che rimane al di sopra del 50% e sale al 66%, (ed era il 63% l'anno prima).



Grazie al "Borsino delle professioni" - strumento consultabile presso le Camere di Commercio - nella tabella che segue, vengono evidenziate le professioni ricercate a LUGLIO 2020 in provincia di Ravenna, per gruppi professionali, con l'indicazione della percentuale di difficoltà di reperimento e la quota destinata a giovani "under 30".

IL BORSINO DELLE PROFESSIONI: LE RICHIESTE A LUGLIO 2020 (valori assoluti e valori %) -
Per Gruppo professionale

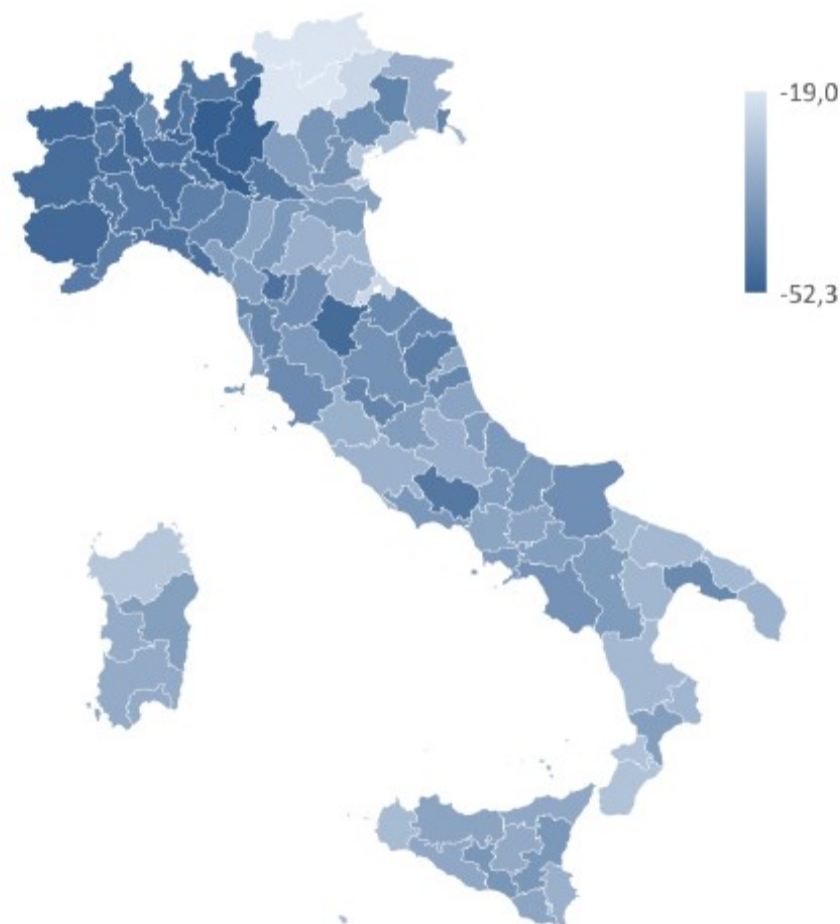
	ENTRATE PREVISTE (V.A.)	DIFFICOLTA' DI REPERIMENTO (%)	FINO A 29 ANNI (%)
TOTALE ENTRATE	2.250	27,8	31,0
DIRIGENTI e PROFESSIONI CON ELEVATA SPECIALIZZAZIONE e TECNICI			
Dirigenti e direttori	--	--	--
Specialisti in scienze informatiche, fisiche e chimiche	--	--	--
Progettisti, ingegneri e professioni assimilate	--	--	--
Farmacisti, biologi e altri specialisti delle scienze della vita	30	40,6	9,4
Medici e altri specialisti della salute	--	--	--
Tecnici della sanità, dei servizi sociali e dell'istruzione	--	--	--
Specialisti in scienze economiche e gestionali di impresa	--	--	--
Tecnici amministrativi, finanziari e della gestione della produzione	30	54,8	32,3
Tecnici delle vendite, del marketing e della distribuzione commerciale	40	48,6	10,8
Specialisti in discipline artistiche e in scienze umane e sociali	20	63,6	4,5
Specialisti della formazione e insegnanti	--	--	--
Tecnici dei servizi alle persone	--	--	--
Tecnici in campo informatico, ingegneristico e della produzione	50	60,8	25,5
IMPIEGATI e PROFESSIONI QUALIFICATE NELLE ATTIVITÀ COMMERCIALI E NEI SERVIZI			
Addetti accoglienza, informazione e assistenza della clientela	60	35,9	59,4
Personale di amministrazione, di segreteria e dei servizi generali	80	9,3	14,7
Addetti alla gestione dei magazzini, della logistica e degli acquisti	--	--	--
Commessi e altro personale qualificato nella grande distribuzione	--	--	--
Commessi e altro personale qualificato in negozi ed esercizi all'ingrosso	80	9,5	41,7
Cuochi, camerieri e altre professioni dei servizi turistici	810	27,7	42,6
Operatori dell'assistenza sociale, in istituzioni o domiciliari	50	22,4	28,6
Operatori della cura estetica	30	20,0	56,0
Professioni specifiche nei servizi di sicurezza, vigilanza e custodia	70	4,5	36,4
Professioni specifiche degli altri servizi alle persone	--	--	--
OPERAI SPECIALIZZATI e CONDUTTORI DI IMPIANTI e MACCHINARI			
Operai specializzati nell'edilizia e nella manutenzione degli edifici	100	20,8	16,7
Operai specializzati e conduttori di impianti nell'industria alimentare	40	2,9	2,9
Operai specializzati e condutt. di impianti nelle ind. tessili, abbigl. calzature	--	--	--
Operai nelle attività metalmeccaniche ed elettromeccaniche	70	47,8	20,3
Operai nelle attività metalmeccaniche richiesti in altri settori	80	61,5	26,9
Operai specializzati nelle industrie del legno e della carta	--	--	--
Operai specializzati nelle industrie chimiche e della plastica	--	--	--
Operai specializzati in altre attività industriali	--	--	--
Conduttori di mezzi di trasporto	70	56,8	12,2
Conduttori di macchinari mobili	30	19,4	61,3
PROFESSIONI NON QUALIFICATE			
Personale generico nelle costruzioni	--	--	--
Personale non qualificato nella logistica, facchini e corrieri	50	15,1	32,1
Personale non qualificato nelle attività commerciali e nei servizi	40	48,8	14,0
Personale non qualificato nei servizi di pulizia e in altri servizi alle persone	250	14,4	14,0
Personale non qualificato nelle attività industriali e assimilati	50	0,0	23,4

Valori assoluti sono arrotondati alle decine. I totali possono non coincidere con la somma dei singoli valori.

Il segno (-) indica l'assenza di entrate nell'incrocio indicato. Il segno(--) indica un valore statisticamente non significativo. I totali comprendono comunque i dati non esposti.

Fonte: Unioncamere-ANPAL, Sistema Informativo Excelsior

Variazione % previsione entrate luglio 2020 vs luglio 2019
(% sul totale entrate per provincia)



Per maggiori approfondimenti, consultare la sezione del sito della Camera di commercio di Ravenna dedicata ai risultati dell'indagine Excelsior.

Si ringraziano le imprese del campione che hanno partecipato alle rilevazioni e quelle che continueranno a farlo.

Perché è importante per le imprese-campione partecipare alla rilevazione e compilare il questionario? Perché Excelsior è uno strumento statistico realizzato con finalità di programmazione pubblica e senza scopo di lucro, che consente alle imprese di esprimere quali professionalità vorrebbero che fossero formate dalla scuola e dal sistema di formazione del proprio territorio. Inoltre, grazie alla collaborazione del mondo imprenditoriale, scuole e studenti avranno uno strumento in più per decidere che percorso formativo intraprendere.