

Sistema Informativo Excelsior - On line i risultati per la provincia di Ravenna relativi a FEBBRAIO 2020

Ufficio Statistica Camera di Commercio di RAVENNA

creato da Fabiola Licastro — febbraio 2020.

Fonte: Indagine Excelsior sulle prospettive dell'occupazione nelle imprese e sulla richiesta di profili professionali realizzata dal sistema delle Camere di Commercio.

Il Sistema Informativo Excelsior, realizzato da UNIONCAMERE, in accordo con l'ANPAL e con la collaborazione locale delle CAMERE di COMMERCIO, ha l'obiettivo di monitorare le prospettive dell'occupazione nelle imprese, attraverso il quadro previsionale della domanda di lavoro e dei fabbisogni professionali e formativi espressi dalle imprese stesse. I risultati dell'indagine possono quindi fornire indicazioni utili per il mondo della formazione, dell'orientamento e per la programmazione di politiche attive del lavoro, mettendo a disposizione informazioni di dettaglio utili alle azioni di matching tra domanda e offerta di competenze.

I principali risultati dell'indagine in provincia di Ravenna

Rispetto alla dinamica positiva registrata a gennaio, i dati del Sistema Informativo Excelsior mostrano in questo mese una flessione tendenziale delle entrate previste: in provincia di Ravenna, a febbraio 2020 i contratti da attivare, secondo le previsioni delle imprese dei macro-settori industria e servizi, ammontano a 2.210, con un calo, rispetto a febbraio del 2019, pari a -13,3% in termini relativi; il tasso di entrata, che esprime il rapporto tra numero di entrate programmate e dipendenti delle imprese, scende a 2,4% ed era il 2,9% un anno fa. In calo anche il numero delle imprese che prevede di assumere (-1,9%).

Anche allargando l'orizzonte temporale alle previsioni dell'intero trimestre febbraio-aprile 2020, le entrate programmate risultano in flessione, con una contrazione pari a -6%, rispetto allo stesso periodo dell'anno precedente, scendendo a quota 9.880 ed erano più di 10.000 le previsioni circa il trimestre corrispondente scorso (10.510).

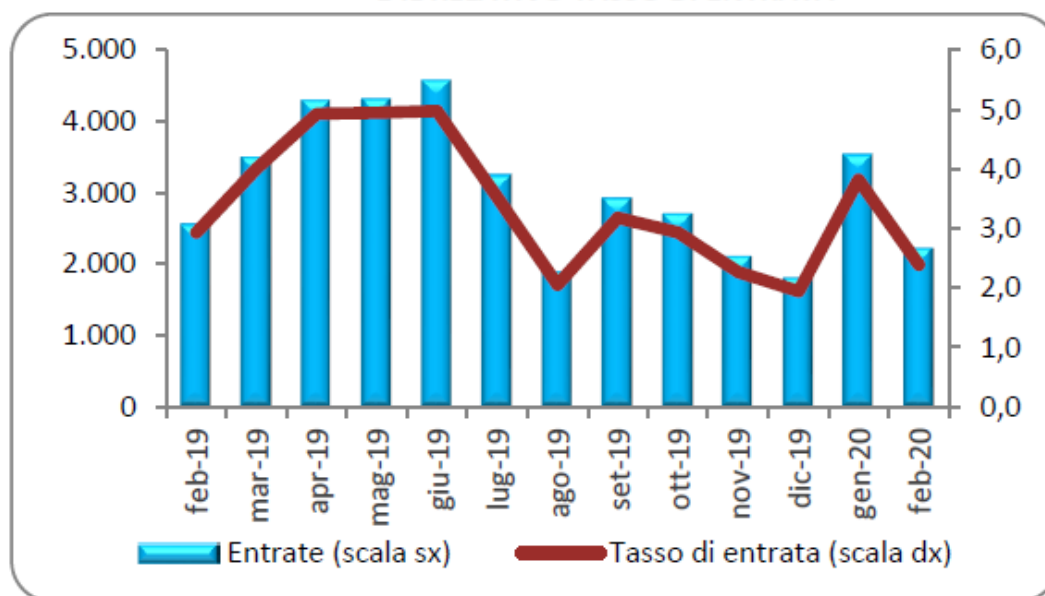
Inoltre, lo scenario per la domanda di lavoro espressa da parte delle imprese ravennati è peggiore in chiave congiunturale: -37,4% rispetto al mese precedente.

	Entrate previste (v.a.) febbraio 2020	Entrate previste (v.a.) febbraio 2019	Var.%
TOTALE	2.210	2.550	-13,3
INDUSTRIA	780	850	-8,2
Ind.manifatturiera e Public Utilities	610	710	-14,1
Costruzioni	180	150	20,0
SERVIZI	1.430	1.700	-15,9
Commercio	270	300	-10,0
Turismo	450	430	4,7
Servizi alle imprese	500	700	-28,6
Servizi alle persone	220	270	-18,5
CLASSE DIMENSIONALE			
1-49 dipendenti	1.430	1.480	-3,4
50-249 dipendenti	410	520	-21,2
250 dipendenti e oltre	370	550	-32,7

Il nuovo anno si era aperto all'insegna di una inversione di tendenza in positivo, con una forte spinta al rialzo impressa dalle imprese sulle loro intenzioni di assumere, ma questa propensione non è stata confermata nel mese in esame. In uno scenario nazionale ed internazionale caratterizzato da debolezza congiunturale, l'indice del clima di fiducia delle imprese è peggiorato, anche a seguito della recente emergenza sanitaria mondiale e delle attese ripercussioni sullo sviluppo economico globale.

L'analisi tendenziale mette inoltre in evidenza, per quanto riguarda l'analisi settoriale, che solo il Turismo e le Costruzioni evidenziano previsioni ottimistiche, con variazioni positive rispetto ad un anno fa (rispettivamente +4,7% e +20,0%); va segnalato con particolare interesse il dato positivo delle imprese delle Costruzioni, per il significato economico di solito collegato a questo settore.

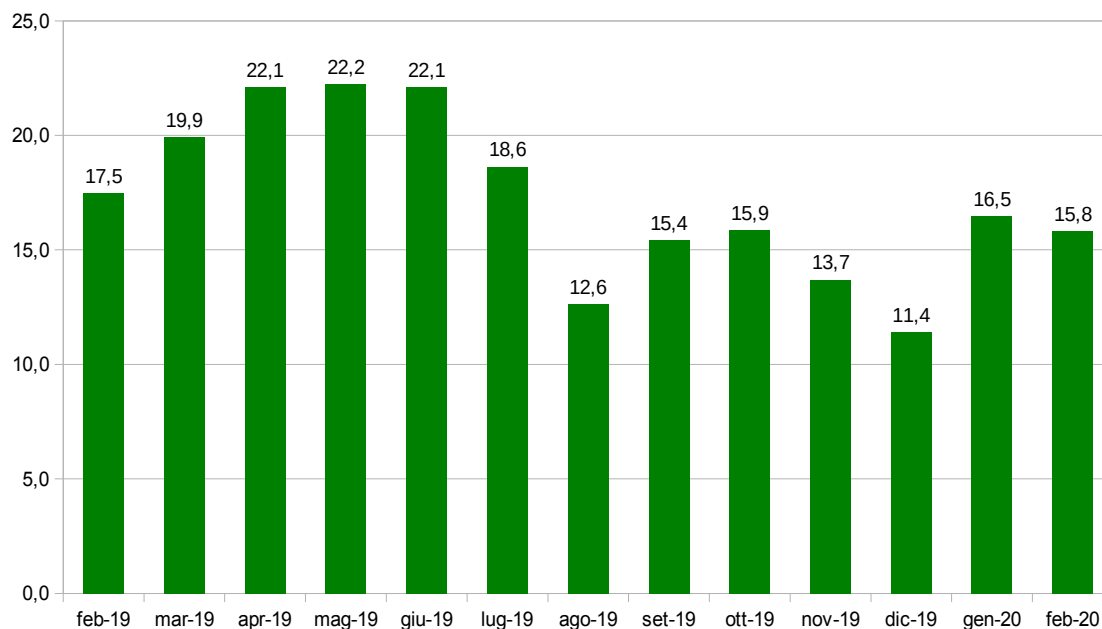
**LE ENTRATE MENSILI PREVISTE DALL'INDAGINE
E IL RELATIVO TASSO DI ENTRATA**



In questo quadro piuttosto altalenante delle previsioni relative al mercato del lavoro, il mismatch fra domanda e offerta, ovvero la difficoltà di reperimento delle figure professionali desiderate, rimane alta e riguarda il 29% dei profili ricercati secondo il giudizio delle imprese ed è più o meno in linea con quella rilevata un anno fa (28% a febbraio 2019). Anche a livello nazionale permane alta la difficoltà di reperimento delle figure ricercate dalle imprese e che riguarda, a febbraio 2020, il 31% delle entrate complessive programmate (29% a febbraio 2019).

Rispetto ad un anno fa, in flessione la quota di laureati richiesti in provincia di Ravenna: dal 14% di febbraio 2019 al 9% del mese corrente. Altra segnalazione importante: sul totale delle entrate previste, la percentuale destinata a profili high-skill, cioè per dirigenti, specialisti e tecnici, scende al 15% ed era il 21% a febbraio dell'anno scorso; la ricerca di figure professionali di qualità cala anche rispetto al mese precedente (era 25% a gennaio) e risulta inferiore alla media nazionale, pari al 20%.

Percentuale di imprese che prevedono di assumere sul totale imprese in provincia di Ravenna



Approfondendo l'analisi con i dati del Sistema Informativo Excelsior, il Borsino delle Professioni mostra che le aziende campionate in provincia di Ravenna, hanno particolari difficoltà a reperire, nel mese in esame, le figure che sono riassunte nella tabella che segue:

LE PROFESSIONI PIU' DIFFICILI DA REPERIRE IN PROVINCIA NEL MESE

	<i>Entrate previste</i>	<i>di cui diff. reperim.</i>
Tecnici delle vendite, del marketing e della distribuzione commerciale	100	62,2
Operai nelle attività metalmeccaniche richiesti in altri settori	100	61,8
Operai nelle attività metalmeccaniche ed elettromeccaniche	230	42,3
Totale	2.210	28,8

Valori assoluti arrotondati alle decine.

Analizzando altri elementi rilevati con il Sistema Informativo Excelsior, si segnala inoltre che in provincia di Ravenna, a febbraio di quest'anno, ci si attende che il 36% del totale delle entrate previste verranno formalizzate con contratti a tempo determinato (anche stagionali), più o meno come il mese precedente (37%). Da segnalare il balzo in avanti

della quota del lavoro a tempo indeterminato, in aumento, rispetto al mese precedente, di ben 11 punti percentuali, e raggiunge il 35% (24% a gennaio); i contratti di apprendistato si attestano al 7% (erano al 9% un mese fa). La rimanente percentuale rappresenta contratti in somministrazione e forme di collaborazione non dipendente.

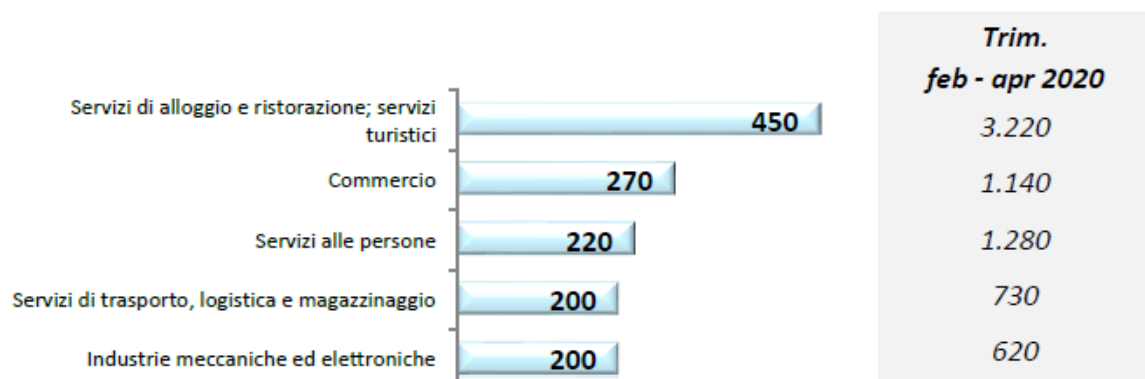
Questo mese, in provincia di Ravenna, le opportunità previste per i giovani con meno di 30 anni sono pari al 26% delle entrate totali in programma (più o meno la percentuale prevista il mese precedente) e la maggior richiesta di giovani under 30 viene segnalata, per il mese in esame, dalla area direzionale e dei servizi generali (56,5%); a seguire, dalle aree commerciali e della vendita (37,4%).

Se la quota di entrate destinate a laureati è risultata pari al 9%, il fabbisogno di diplomati scende al 37% delle entrate complessive, contro il 39% del mese precedente, ma rimane superiore alla richiesta dell'anno precedente (era 34% a febbraio 2019).

Le entrate programmate in provincia di Ravenna, nel mese in esame, si concentreranno per il 65% nel settore dei servizi e commercio ed i comparti maggiormente interessati sono le attività turistiche (compresi i servizi di alloggio e ristorazione), le attività commerciali, il comparto dei servizi alle persone, i servizi di trasporto, logistica e magazzinaggio e le industrie elettro-meccaniche.

Per quanto riguarda la dimensione aziendale, a prevedere assunzioni sono ancora in maggioranza le piccole imprese, cioè con meno di 50 dipendenti, con la percentuale che rimane al di sopra del 50% e precisamente pari al 65%, come il mese precedente (ed era il 58% l'anno prima).

ENTRATE PREVISTE NEI PRINCIPALI SETTORI DI ATTIVITA' NEL MESE



Valori assoluti arrotondati alle decine.

Grazie al "Borsino delle professioni" - strumento consultabile presso le Camere di Commercio - nella tabella che segue, vengono evidenziate le professioni ricercate a FEBBRAIO 2020 in provincia di Ravenna, per gruppi professionali, con l'indicazione della percentuale di difficoltà di reperimento e la quota destinata a giovani "under 30".

IL BORSINO DELLE PROFESSIONI: LE RICHIESTE A FEBBRAIO 2020 (valori assoluti e valori %)
- Per Gruppo professionale

	ENTRATE PREVISTE (V.A.)	DIFFICOLTA' DI REPERIMENTO (%)	FINO A 29 ANNI (%)
TOTALE ENTRATE	2.210	28,8	25,7
DIRIGENTI e PROFESSIONI CON ELEVATA SPECIALIZZAZIONE e TECNICI			
Dirigenti e direttori	--	--	--
Specialisti in scienze informatiche, fisiche e chimiche	--	--	--
Progettisti, ingegneri e professioni assimilate	30	46,2	7,7
Farmacisti, biologi e altri specialisti delle scienze della vita	--	--	--
Medici e altri specialisti della salute	--	--	--
Tecnici della sanità, dei servizi sociali e dell'istruzione	--	--	--
Specialisti in scienze economiche e gestionali di impresa	--	--	--
Tecnici amministrativi, finanziari e della gestione della produzione	70	27,3	22,7
Tecnici delle vendite, del marketing e della distribuzione commerciale	100	62,2	13,3
Specialisti in discipline artistiche e in scienze umane e sociali	--	--	--
Specialisti della formazione e insegnanti	--	--	--
Tecnici dei servizi alle persone	--	--	--
Tecnici in campo informatico, ingegneristico e della produzione	80	32,5	31,2
IMPIEGATI e PROFESSIONI QUALIFICATE NELLE ATTIVITÀ COMMERCIALI E NEI SERVIZI			
Addetti accoglienza, informazione e assistenza della clientela	30	20,0	66,7
Personale di amministrazione, di segreteria e dei servizi generali	70	22,2	38,9
Addetti alla gestione dei magazzini, della logistica e degli acquisti	30	60,0	13,3
Commessi e altro personale qualificato nella grande distribuzione	30	6,7	36,7
Commessi e altro personale qualificato in negozi ed esercizi all'ingrosso	100	16,8	54,5
Cuochi, camerieri e altre professioni dei servizi turistici	350	24,3	31,4
Operatori dell'assistenza sociale, in istituzioni o domiciliari	80	19,0	11,9
Operatori della cura estetica	30	26,5	44,1
Professioni specifiche nei servizi di sicurezza, vigilanza e custodia	--	--	--
Professioni specifiche degli altri servizi alle persone	--	--	--
OPERAI SPECIALIZZATI e CONDUTTORI DI IMPIANTI e MACCHINARI			
Operai specializzati nell'edilizia e nella manutenzione degli edifici	100	22,1	13,5
Operai specializzati e conduttori di impianti nell'industria alimentare	70	3,1	3,1
Operai specializzati e condutt. di impianti nelle ind. tessili, abbigl. calzature	20	57,1	0,0
Operai nelle attività metalmeccaniche ed elettromeccaniche	230	42,3	40,5
Operai nelle attività metalmeccaniche richiesti in altri settori	100	61,8	52,0
Operai specializzati nelle industrie del legno e della carta	40	77,8	8,3
Operai specializzati nelle industrie chimiche e della plastica	40	2,6	25,6
Operai specializzati in altre attività industriali	40	5,7	14,3
Conduttori di mezzi di trasporto	80	37,0	6,2
Conduttori di macchinari mobili	50	11,5	17,3
PROFESSIONI NON QUALIFICATE			
Personale generico nelle costruzioni	--	--	--
Personale non qualificato nella logistica, facchini e corrieri	140	8,9	26,7
Personale non qualificato nelle attività commerciali e nei servizi	20	0,0	15,0
Personale non qualificato nei servizi di pulizia e in altri servizi alle persone	170	15,1	9,6
Personale non qualificato nelle attività industriali e assimilati	50	4,3	2,2

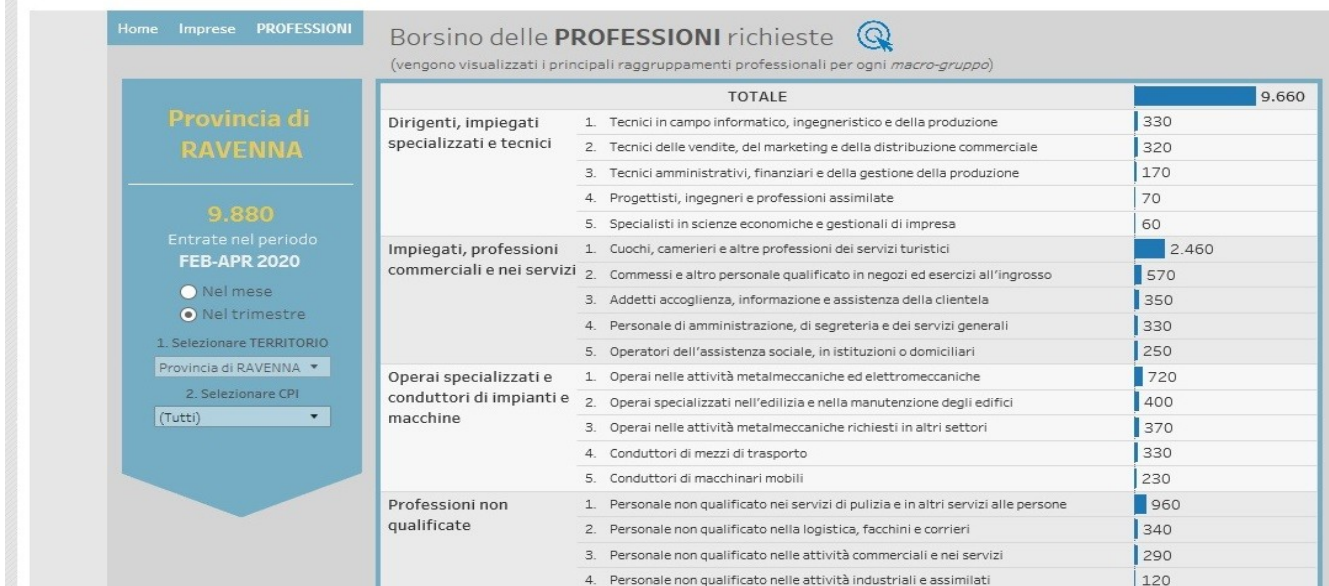
Valori assoluti sono arrotondati alle decine. I totali possono non coincidere con la somma dei singoli valori.

Il segno (-) indica l'assenza di entrate nell'incrocio indicato. Il segno(--)) indica un valore statisticamente non significativo. I totali comprendono comunque i dati non esposti.

Fonte: Unioncamere-ANPAL, Sistema Informativo Excelsior

Infine, si conclude l'analisi elencando, nelle tabelle che seguono, le entrate previste per settore di attività, le figure più ricercate e le lauree ed i diplomi più richiesti nell'intero trimestre Febbraio – Aprile 2020 in provincia di Ravenna.

Settore di attività	TOTALE ENTRATE PREVISTE FEB - APR 2020 (V.A.)
TOTALE	9.880
INDUSTRIA	2.470
Industrie alimentari, delle bevande e del tabacco	260
Industrie tessili, dell'abbigliamento e calzature	70
Industrie del legno e del mobile	30
Industrie della carta, cartotecnica e stampa	50
Industrie chimico-farmaceutiche, della plastica e della gomma	180
Industrie lavorazione dei minerali non metalliferi ed estrattive	50
Industrie metallurgiche e dei prodotti in metallo	420
Industrie meccaniche ed elettroniche	620
Altre industrie	180
 <i>Costruzioni</i>	 610
SERVIZI	7.410
Commercio	1.140
Servizi di alloggio e ristorazione; servizi turistici	3.220
Servizi di trasporto, logistica e magazzinaggio	730
Servizi dei media e della comunicazione	50
Servizi informatici e delle telecomunicazioni	160
Servizi avanzati di supporto alle imprese	350
Servizi finanziari e assicurativi	50
Servizi operativi di supporto alle imprese e alle persone	440
Servizi alle persone	1.280



Per maggiori approfondimenti, consultare la sezione del sito della Camera di commercio di Ravenna dedicata ai risultati dell'indagine Excelsior.

Si ringraziano le imprese del campione che hanno partecipato alle rilevazioni e quelle che continueranno a farlo.

Perché è importante per le imprese-campione partecipare alla rilevazione e compilare il questionario? Perché Excelsior è uno strumento statistico realizzato con finalità di programmazione pubblica e senza scopo di lucro, che consente alle imprese di esprimere quali professionalità vorrebbero che fossero formate dalla scuola e dal sistema di formazione del proprio territorio. Inoltre, grazie alla collaborazione del mondo imprenditoriale, scuole e studenti avranno uno strumento in più per decidere che percorso formativo intraprendere.