

## **Sistema Informativo Excelsior - On line i risultati per la provincia di Ravenna relativi ad AGOSTO 2020**

Ufficio Statistica Camera di Commercio di RAVENNA

*creato da Fabiola Licastro — agosto 2020.*

*Fonte: Indagine Excelsior sulle prospettive dell'occupazione nelle imprese e sulla richiesta di profili professionali realizzata dal sistema delle Camere di Commercio.*

Il Sistema Informativo Excelsior, realizzato da UNIONCAMERE, in accordo con l'ANPAL e con la collaborazione locale delle CAMERE di COMMERCIO, ha l'obiettivo di monitorare le prospettive dell'occupazione nelle imprese, attraverso il quadro previsionale della domanda di lavoro e dei fabbisogni professionali e formativi espressi dalle imprese stesse. I risultati dell'indagine possono quindi fornire indicazioni utili per il mondo della formazione, dell'orientamento e per la programmazione di politiche attive del lavoro, mettendo a disposizione informazioni di dettaglio utili alle azioni di matching tra domanda e offerta di competenze.

### **I principali risultati dell'indagine in provincia di Ravenna**

In questa fase di particolari difficoltà, in aggiunta alle informazioni sui programmi di assunzione mensili e trimestrali delle imprese, il questionario d'indagine della rilevazione Excelsior, è stato arricchito con una specifica sezione che ha l'obiettivo di monitorare la situazione del tessuto imprenditoriale a seguito dell'emergenza Covid-19. Le informazioni rilevate riguardano, in particolare, gli impatti prodotti dalla crisi sulle imprese.

I dati del Sistema Informativo Excelsior mostrano, dopo il graduale avvio delle attività economiche, che in provincia di Ravenna, ad agosto 2020 i contratti da attivare, secondo le previsioni delle imprese dei macro-settori industria e servizi, ammontano a 1.660, con un calo, rispetto allo stesso mese del 2019, pari a -12,2%.

Ancora una importante flessione delle entrate previste, ma la tendenza si presenta in miglioramento se confrontata con quanto osservato nel mese di luglio appena trascorso, quando la caduta tendenziale dei flussi ha raggiunto il valore di -30,6%.

Per l'autunno tuttavia predomina ancora un clima di incertezza: sono infatti poco più di 5.500 al momento le assunzioni programmate dalle imprese considerando l'intero trimestre agosto-ottobre, con una flessione del -27,6% rispetto all'analogo trimestre 2019 (erano 7.680).

Infatti, in base ai dati della sezione del questionario dell'indagine Excelsior dedicata agli impatti dell'emergenza Covid-19, in provincia di Ravenna sono quasi il 58% le imprese (dell'industria e servizi con almeno un dipendente) ancora con attività a regime ridotto, a seguito delle disposizioni normative di lockdown (55,2% in regione e 57,6% nel complesso del Paese).

A pesare anche l'impatto nella gestione operativa aziendale dei possibili problemi di liquidità, messi in conto da oltre la metà (quasi il 53%) delle imprese ravennati nei prossimi sei mesi (52,7% in Emilia-Romagna e 58,4% in Italia).

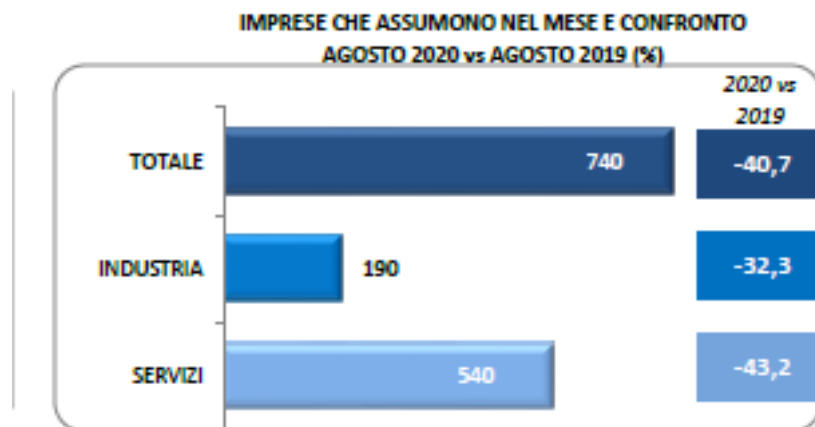
Nella nostra provincia, sul totale delle imprese con dipendenti nell'industria e nei servizi, sono l'8% le imprese che hanno programmato assunzioni nel mese in esame, in riduzione rispetto al 13% di agosto 2019. In uno scenario nazionale ed internazionale stravolto dal Coronavirus, l'indice del clima di fiducia delle imprese non riesce a risollevarsi e di conseguenza è peggiorato, anche a seguito delle ripercussioni sullo sviluppo economico globale.

Ma ogni confronto con il passato, è amplificato dalle conseguenze dell'emergenza sanitaria. Per cui i dati vanno letti ed interpretati con le dovute cautele, soprattutto per ciò che riguarda i confronti con periodi precedenti pre-Covid.

Interessanti segnali di ripresa sono evidenziati dal settore delle costruzioni nelle entrate programmate, in crescita tendenziale del +25% rispetto ad agosto 2019; segno positivo anche per le assunzioni previste nelle grandi imprese (250 dipendenti e oltre), con un +33,3%.

Più del 26% delle figure professionali richieste per il mese di agosto appartengono al variegato comparto dei servizi alle imprese; a seguire, alla filiera del turismo (compresi servizi di alloggio e ristorazione) con il 21%.

	<b>Entrate previste (v.a.) agosto 2020</b>	<b>Entrate previste (v.a.) agosto 2019</b>	<b>Var.%</b>
<b>TOTALE</b>	<b>1.660</b>	<b>1.890</b>	<b>-12,2</b>
<b>INDUSTRIA</b>	<b>530</b>	<b>600</b>	<b>-11,7</b>
Ind.manifatturiera e Public Utilities	330	450	-26,7
Costruzioni	200	160	25,0
<b>SERVIZI</b>	<b>1.130</b>	<b>1.290</b>	<b>-12,4</b>
Commercio	160	180	-11,1
Turismo	350	420	-16,7
Servizi alle imprese	440	490	-10,2
Servizi alle persone	180	200	-10,0
<b>CLASSE DIMENSIONALE</b>			
1-49 dipendenti	950	1.150	-17,4
50-249 dipendenti	360	470	-23,4
250 dipendenti e oltre	360	270	33,3



In questo quadro delle previsioni relative al mercato del lavoro ed in questo periodo di crisi economica, il mismatch fra domanda e offerta, ovvero la difficoltà di reperimento delle figure professionali desiderate, è alta: riguarda il 33% dei profili ricercati secondo il giudizio delle imprese e cresce rispetto al mese precedente (era 28%). Anche a livello nazionale permane alta la difficoltà di reperimento delle figure ricercate dalle imprese e che riguarda, ad agosto 2020, il 30% delle entrate complessive programmate (27% il mese prima).

La quota di laureati richiesti in provincia di Ravenna è pari all'8% nel mese corrente ed è in calo rispetto a quella di un anno fa; altra segnalazione importante: sul totale delle entrate previste, la percentuale destinata a profili high-skill, cioè per dirigenti, specialisti e tecnici,

scende di tre punti percentuali rispetto ad agosto 2019 (13% ed era 16%) e risulta inferiore alla media nazionale, pari al 16%.

Approfondendo l'analisi con i dati del Sistema Informativo Excelsior, il Borsino delle Professioni mostra che le aziende campionate in provincia di Ravenna, hanno particolari difficoltà a reperire, nel mese in esame, le figure che sono riassunte nella tabella che segue:

<b>LE PROFESSIONI PIU' DIFFICILI DA REPERIRE IN PROVINCIA NEL MESE</b>		
	<i>Entrate previste</i>	<i>di cui diff. reperim.</i>
Conduuttori di mezzi di trasporto	60	66,1
Operai nelle attività metalmeccaniche ed elettromeccaniche	100	63,5
Operai nelle attività metalmeccaniche richiesti in altri settori	130	62,7
<b>Totale</b>	<b>1.660</b>	<b>32,8</b>

Valori assoluti arrotondati alle decine.

Analizzando altri elementi rilevati con il Sistema Informativo Excelsior, si segnala inoltre che i contratti proposti dalle imprese ravennati ad agosto sono prevalentemente contratti a termine: infatti, ci si attende che il 57% del totale delle entrate previste verranno formalizzate con contratti a tempo determinato (anche stagionali), in aumento rispetto ad agosto 2019 quando erano il 37%. I contratti a tempo indeterminato aumentano al 15%, rispetto al mese precedente (7%), ma calano rispetto ad un anno fa (agosto 2019: 20%); i contratti di apprendistato salgono al 6%, rispetto a luglio (3%), ma diminuiscono nel confronto con agosto 2019 (erano il 23%).

La rimanente percentuale rappresenta contratti in somministrazione e forme di collaborazione non dipendente.

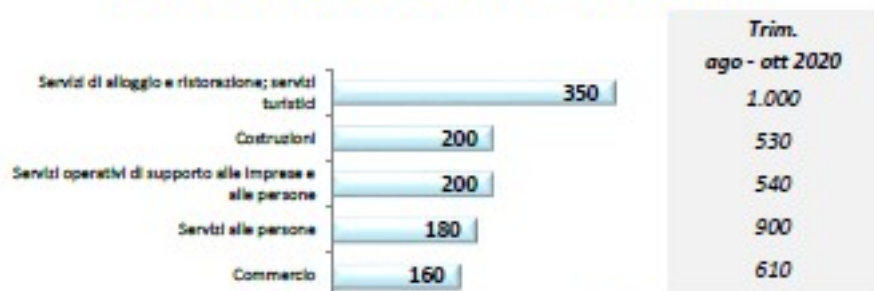
Questo mese, in provincia di Ravenna, le opportunità previste per i giovani con meno di 30 anni sono pari al 30% delle entrate totali in programma (più o meno la percentuale prevista un anno fa) e la maggior richiesta di giovani under 30 viene segnalata, per il mese in esame, dalle aree commerciali e della vendita (46,3%) e dalla direzione e servizi generali (40%).

Se la quota di entrate destinate a laureati è risultata pari all'8% (10% un anno fa) ed il fabbisogno di diplomati pari al 39% delle entrate complessive (come ad agosto 2019), la percentuale delle qualifiche o diplomi professionali si assesta al 24% come l'anno scorso.

Le entrate programmate in provincia di Ravenna, nel mese in esame, si concentreranno per il 68% nel settore dei servizi e commercio ed i comparti maggiormente interessati sono quello dei servizi alle imprese, a cui segue quello delle attività turistiche (compresi i servizi di alloggio e ristorazione).

Per quanto riguarda la dimensione aziendale, a prevedere assunzioni sono ancora in maggioranza le piccole imprese, cioè con meno di 50 dipendenti, con la percentuale che rimane al di sopra del 50% (57% ed era il 61% l'anno prima).

**ENTRATE PREVISTE NEI PRINCIPALI SETTORI DI ATTIVITA' NEL MESE**



Valori arrotondati alle decine

Grazie al "Borsino delle professioni" - strumento consultabile presso le Camere di Commercio - nella tabella che segue, vengono evidenziate le professioni ricercate ad AGOSTO 2020 in provincia di Ravenna, per gruppi professionali, con l'indicazione della percentuale di difficoltà di reperimento e la quota destinata a giovani "under 30".

**IL BORSINO DELLE PROFESSIONI: LE RICHIESTE AD AGOSTO 2020** (valori assoluti e valori %) - Per Gruppo professionale

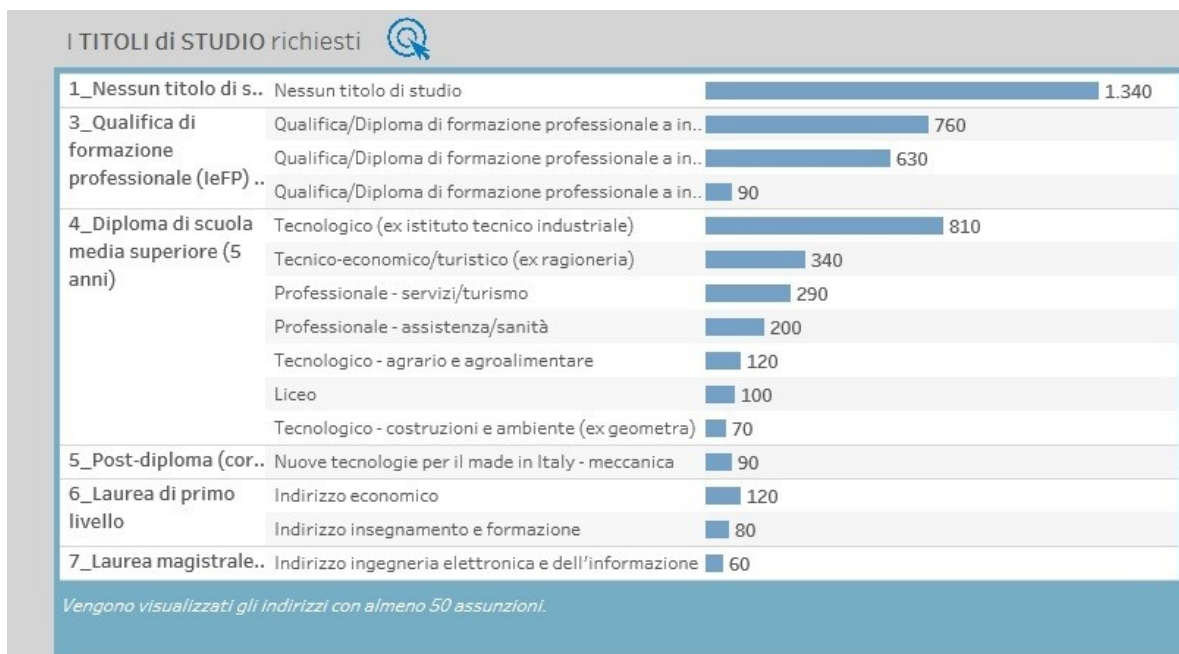
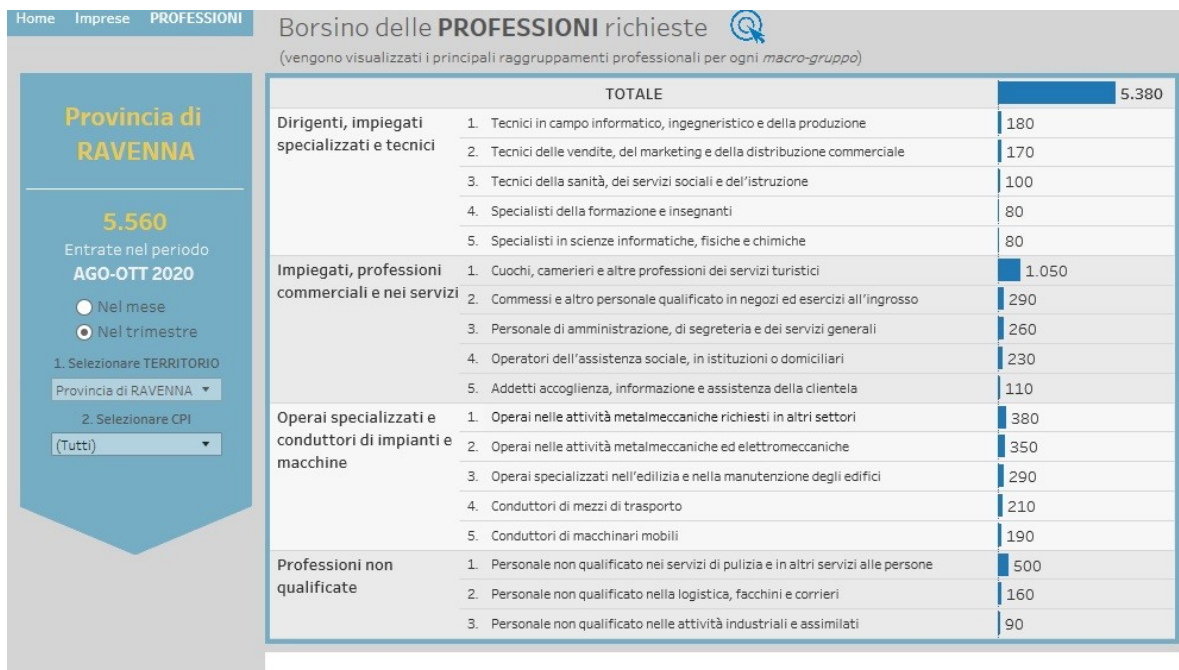
	<b>ENTRATE PREVISTE (V.A.)</b>	<b>DIFFICOLTA' DI REPERIMENTO (%)</b>	<b>FINO A 29 ANNI (%)</b>
<b>TOTALE ENTRATE</b>	<b>1.660</b>	<b>32,8</b>	<b>29,7</b>
<b>DIRIGENTI e PROFESSIONI CON ELEVATA SPECIALIZZAZIONE e TECNICI</b>			
Dirigenti e direttori	--	-	-
Specialisti in scienze informatiche, fisiche e chimiche	30	68,0	20,0
Progettisti, ingegneri e professioni assimilate	30	44,0	56,0
Farmacisti, biologi e altri specialisti delle scienze della vita	--	--	--
Medici e altri specialisti della salute	--	-	-
Tecnici della sanità, dei servizi sociali e dell'istruzione	--	--	--
Specialisti in scienze economiche e gestionali di impresa	--	--	--
Tecnici amministrativi, finanziari e della gestione della produzione	--	0,0	0,0
Tecnici delle vendite, del marketing e della distribuzione commerciale	60	44,6	17,9
Specialisti in discipline artistiche e in scienze umane e sociali	--	--	--
Specialisti della formazione e insegnanti	--	--	--
Tecnici dei servizi alle persone	--	--	--
Tecnici in campo informatico, ingegneristico e della produzione	50	34,0	37,7
<b>IMPIEGATI e PROFESSIONI QUALIFICATE NELLE ATTIVITÀ COMMERCIALI E NEI SERVIZI</b>			
Addetti accoglienza, informazione e assistenza della clientela	40	19,0	66,7
Personale di amministrazione, di segreteria e dei servizi generali	80	8,8	33,8
Addetti alla gestione dei magazzini, della logistica e degli acquisti	30	3,6	25,0
Commessi e altro personale qualificato nella grande distribuzione	--	--	--
Commessi e altro personale qualificato in negozi ed esercizi all'ingrosso	80	21,8	43,6
Cuochi, camerieri e altre professioni dei servizi turistici	380	30,9	40,4
Operatori dell'assistenza sociale, in istituzioni o domiciliari	50	17,0	12,8
Operatori della cura estetica	--	--	--
Professioni specifiche nei servizi di sicurezza, vigilanza e custodia	30	0,0	14,7
Professioni specifiche degli altri servizi alle persone	--	--	--
<b>OPERAI SPECIALIZZATI e CONDUTTORI DI IMPIANTI e MACCHINARI</b>			
Operai specializzati nell'edilizia e nella manutenzione degli edifici	120	41,4	15,5
Operai specializzati e conduttori di impianti nell'industria alimentare	30	0,0	0,0
Operai specializzati e condutt. di impianti nelle ind. tessili, abbigl. calzature	--	--	--
Operai nelle attività metalmeccaniche ed elettromeccaniche	100	63,5	37,5
Operai nelle attività metalmeccaniche richiesti in altri settori	130	62,7	30,2
Operai specializzati nelle industrie del legno e della carta	--	--	--
Operai specializzati nelle industrie chimiche e della plastica	20	60,0	60,0
Operai specializzati in altre attività industriali	--	--	--
Conduttori di mezzi di trasporto	60	66,1	8,9
Conduttori di macchinari mobili	30	18,2	54,5
<b>PROFESSIONI NON QUALIFICATE</b>			
Personale generico nelle costruzioni	--	-	-
Personale non qualificato nella logistica, facchini e corrieri	40	7,0	39,5
Personale non qualificato nelle attività commerciali e nei servizi	--	--	--
Personale non qualificato nei servizi di pulizia e in altri servizi alle persone	130	21,1	3,0
Personale non qualificato nelle attività industriali e assimilate	50	13,7	2,0

Valori assoluti sono arrotondati alle decine. I totali possono non coincidere con la somma dei singoli valori.

Il segno (-) indica l'assenza di entrate nell'incrocio indicato. Il segno(-- ) indica un valore statisticamente non significativo. I totali comprendono comunque i dati non esposti.

Fonte: Unioncamere-ANPAL, Sistema Informativo Excelsior

Infine, si conclude l'analisi elencando, nelle tabelle che seguono, le figure più ricercate e le lauree ed i diplomi più richiesti nell'intero trimestre Agosto – Ottobre 2020 in provincia di Ravenna.



Per maggiori approfondimenti, consultare la sezione del sito della Camera di commercio di Ravenna dedicata ai risultati dell'indagine Excelsior.

Si ringraziano le imprese del campione che hanno partecipato alle rilevazioni e quelle che continueranno a farlo.

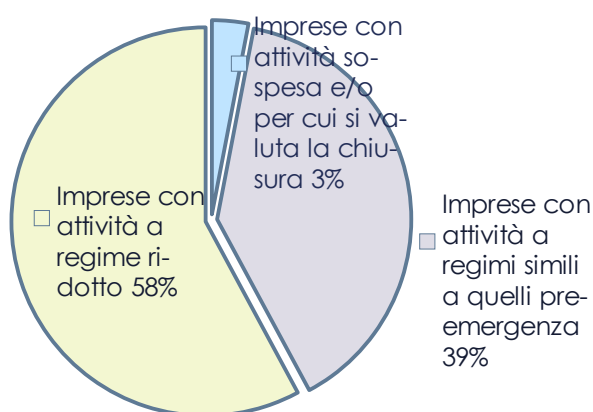
*Perché è importante per le imprese-campione partecipare alla rilevazione e compilare il questionario? Perché Excelsior è uno strumento statistico realizzato con finalità di programmazione pubblica e senza scopo di lucro, che consente alle imprese di esprimere quali professionalità vorrebbero che fossero formate dalla scuola e dal sistema di formazione del proprio territorio. Inoltre, grazie alla collaborazione del mondo imprenditoriale, scuole e studenti avranno uno strumento in più per decidere che percorso formativo intraprendere.*

*Inoltre, In questa fase di particolari difficoltà, in aggiunta alle informazioni sui programmi di assunzione mensili e trimestrali delle imprese, il questionario è stato arricchito con una specifica*

sezione che ha l'obiettivo di monitorare la situazione del tessuto imprenditoriale a seguito dell'emergenza Covid-19. Le informazioni rilevate riguardano gli impatti prodotti dalla crisi sulle imprese e le valutazioni sulle prospettive di recupero, le strategie messe in campo per la ripresa a livello occupazionale e produttivo e la domanda di liquidità e finanziamenti, focalizzandosi sui comportamenti di imprese abitualmente presenti sui mercati esteri e di imprese più coinvolte nei processi di digitalizzazione. Per ulteriori approfondimenti, consultare il sito della Camera di commercio di Ravenna, nella sezione dedicata ai dati Excelsior, nel file con i dati di agosto 2020.

### Impatto sulle imprese dell'emergenza sanitaria Covid-19 - RAVENNA

Graph 1 - Situazione dell'impresa a seguito dell'emergenza sanitaria COVID-19\* e delle disposizioni normative di lockdown, per settore, ripartizione territoriale e classe dimensionale (quote % sul totale imprese)



Graph 2 - Periodo previsto dalle imprese, secondo le aspettative e conoscenze del mercato di riferimento, entro il quale l'attività potrà riprendere a livelli accettabili, per settore, ripartizione territoriale e classe dimensionale (quote % sulle imprese ancora in fase di recupero)

