



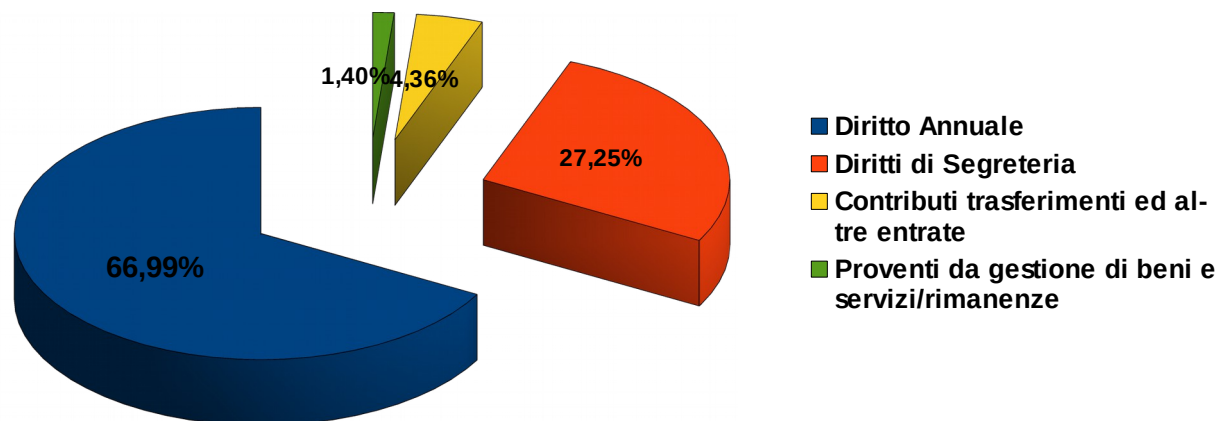
BILANCIO DELL'ESERCIZIO 2017



PROVENTI GESTIONE CORRENTE

	2016		2017	
Diritto annuale	4.692.591	67,03%	4.375.865	66,99%
Diritti di segreteria	1.814.244	25,92%	1.780.041	27,25%
Contributi, trasferimenti e altre entrate	384.666	5,49%	284.989	4,36%
Proventi da gestione di beni e servizi e rimanenze	109.063	1,56%	91.354	1,40%
TOTALE	7.000.563	100,00%	6.532.249	100,00%

2017



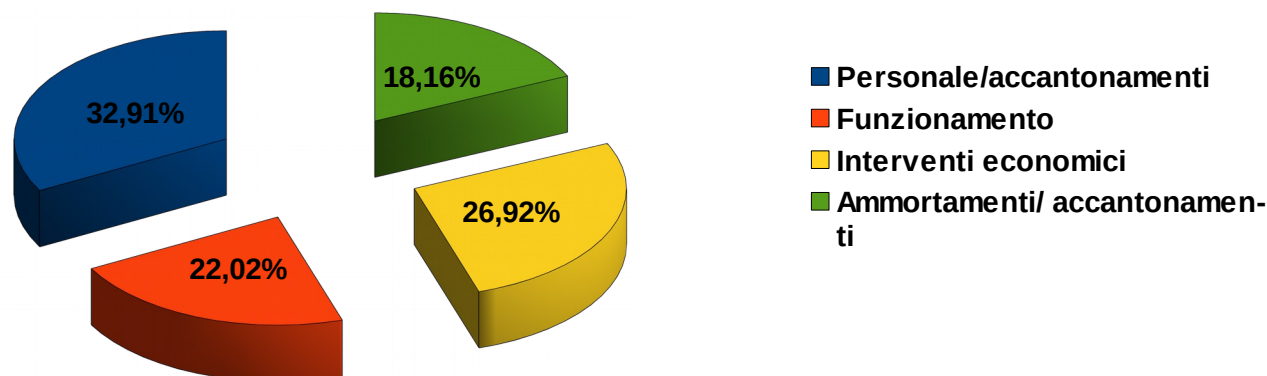
ONERI GESTIONE CORRENTE



Camera di Commercio
Ravenna

	2016		2017	
Personale	2.898.465	32,60%	2.698.066	32,91%
Funzionamento	1.952.708	21,97%	1.805.072	22,02%
Interventi economici compresi accantonamenti promozionali	2.635.718	29,65%	2.207.073	26,92%
Ammortamenti e accantonamenti esclusi accantonamenti promozionali	1.403.158	15,78%	1.488.880	18,16%
TOTALE	8.890.050	100,00%	8.199.091	100,00%

2017



				CONTO ECONOMICO	Valori al 31.12.2016	Valori al 31.12.2017	DELTA
				9. Ammortamenti e accantonamenti	-1.824.820	-2.608.620	-783.800
1. Diritto annuale	4.692.591	4.375.865	-316.726	a) Immobilizzazioni immateriali	-292	-292	0
2. Diritti di segreteria	1.814.244	1.780.041	-34.203	b) Immobilizzazioni materiali	-352.184	-339.113	13.071
3. Contributi trasferimenti e altre entrate	384.666	284.989	-99.677	c) Svalutazione crediti	-1.018.222	-999.582	18.640
4. Proventi da gestione beni / servizi	127.302	107.282	-20.020	d) fondi rischi e oneri	-454.123	-1.269.634	-815.511
5. Variazione delle rimanenze	-18.239	-15.928	2.311	B) Totale Oneri correnti	-8.890.050	-8.199.091	690.959
A) Totale Proventi correnti	7.000.563	6.532.250	-468.313	A-B Risultato della gestione corrente	-1.889.487	-1.666.841	222.646
6. Personale	-2.898.465	-2.698.066	200.399	10. Proventi finanziari	509.217	455.031	-54.186
a) Competenze al personale	-2.176.706	-2.060.645	116.061	11. Oneri finanziari	-270	-8	262
b) Oneri sociali	-509.538	-470.525	39.013	C) Risultato gestione finanziaria	508.947	455.023	-53.924
c) Accantonamenti al T.F.R.	-190.108	-141.384	48.724	12. Proventi straordinari	1.319.327	707.811	-611.516
d) Altri costi	-22.113	-25.511	-3.398	13. Oneri straordinari	-469.321	-27.875	441.446
7. Funzionamento	-1.952.708	-1.805.072	147.636	C) Risultato gestione straordinaria	850.006	679.937	-170.069
a) Prestazioni servizi	-812.506	-836.610	-24.104	14. Rivalutazioni attivo patrimoniale			
b) Godimento di beni di terzi	0	0	0	15. Svalutazioni attivo patrimoniale	-465.875		465.875
c) Oneri diversi di gestione	-573.422	-537.503	35.919	D) Rettifiche attività finanziaria	-465.875		465.875
d) Quote associative	-450.094	-391.318	58.776	Avanzo economico esercizio A-B+C+D	-996.409	-531.881	464.528
e) Organi istituzionali	-116.687	-39.641	77.046				
8. Interventi economici	-2.214.056	-1.087.333	1.126.723				



STATO PATRIMONIALE

ATTIVITÀ

	Anno 2016	Anno 2017	Delta
A) IMMOBILIZZAZIONI	16.455.625	15.891.227	-564.398
IMMOBILIZZAZIONI IMMATERIALI	583	292	-291
IMMOBILIZZAZIONI MATERIALI	5.749.629	5.485.909	-263.720
IMMOBILIZZAZIONI FINANZIARIE	10.705.413	10.405.026	-300.387
B) ATTIVO CIRCOLANTE	13.578.563	14.841.105	1.262.542
RIMANENZE	50.299	34.371	-15.928
CREDITI DI FUNZIONAMENTO	1.787.269	1.370.962	-416.307
DISPONIBILITA' LIQUIDE	11.740.996	13.435.772	1.694.776
C) RATEI E RISCONTI ATTIVI	2.263	1.188	-1.075
ATTIVITA'	30.036.451	30.733.520	697.069
CONTI D'ORDINE	756.206	685.711	-70.495
TOTALE GENERALE	30.792.657	31.419.231	626.574



STATO PATRIMONIALE PASSIVITÀ

	Anno 2016	Anno 2017	Delta
A) PATRIMONIO NETTO	-21.339.859	-20.833.304	-506.555
B) DEBITI DI FINANZIAMENTO	0	0	0
C) TRATTAMENTO DI FINE RAPPORTO	-3.664.426	-3.770.535	106.109
D) DEBITI DI FUNZIONAMENTO	-3.161.446	-2.837.616	-323.830
E) FONDI PER RISCHI E ONERI	-1.870.720	-2.991.172	1.120.452
F) RATEI E RISCONTI PASSIVI		-300.893	300.893
PASSIVITÀ	-8.696.591	-9.900.216	1.203.625
PASSIVITÀ E PATRIMONIO NETTO	-30.036.451	-30.733.520	697.069
CONTI D'ORDINE	-756.206	-685.711	-70.495
TOTALE GENERALE	-30.792.657	-31.419.231	626.574

PREVENTIVO/ CONSUNTIVO



Camera di Commercio
Ravenna

CONSUNTIVO ART. 24	Revisione di Budget	Consuntivo	Delta
1) Diritto Annuale	€ 4.558.200,00	€ 4.375.865,00	-€ 182.335,00
2) Diritti di Segreteria	€ 1.726.600,00	€ 1.780.041,00	€ 53.441,00
3) Contributi trasferimenti e altre entrate	€ 400.000,00	€ 284.989,00	-€ 115.011,00
4) Proventi da gestione di beni e servizi	€ 110.000,00	€ 107.282,00	-€ 2.718,00
5) Variazione delle rimanenze	€ 0,00	-€ 15.928,00	-€ 15.928,00
Totale proventi correnti (A)	€ 6.794.800,00	€ 6.532.250,00	-€ 262.550,00
6) Personale	-€ 2.851.000,00	-€ 2.698.066,00	€ 152.934,00
7) Funzionamento	-€ 2.013.980,00	-€ 1.805.072,00	€ 208.908,00
8) Interventi economici	-€ 2.794.293,00	-€ 1.087.333,00	€ 1.706.960,00
9) Ammortamenti e accantonamenti	-€ 1.154.707,00	-€ 2.608.620,00	-€ 1.453.913,00
Totale oneri correnti (B)	-€ 8.813.980,00	-€ 8.199.091,00	€ 614.889,00
Risultato della gestione corrente (A-B)	-€ 2.019.180,00	-€ 1.666.841,00	€ 352.339,00
10) Proventi finanziari	€ 454.273,00	€ 455.031,00	€ 758,00
11) Oneri finanziari	-€ 20,00	-€ 8,00	€ 12,00
Risultato gestione finanziaria	€ 454.253,00	€ 455.023,00	€ 770,00
12) Proventi straordinari	€ 650.770,00	€ 707.811,00	€ 57.041,00
13) Oneri straordinari	-€ 50.000,00	-€ 27.875,00	€ 22.125,00
Risultato gestione straordinaria	€ 600.770,00	€ 679.937,00	€ 79.167,00
14) Rivalutazioni attivo patrimoniale			
15) Svalutazioni attivo patrimoniale			
Differenza rettifiche attività finanziaria			
Avanzo economico esercizio (A+B +C +D+E)	-€ 964.157,00	-€ 531.881,00	€ 432.276,00
Totale Immobilizzazioni Immateriali	€ 15.000,00		-€ 15.000,00
Totale Immobilizzazioni Materiali	€ 109.300,00	€ 75.480,03	-€ 33.819,97
Totale Immobilizzazioni Finanziarie			
Totale Immobilizzazioni	€ 124.300,00	€ 75.480,03	-€ 48.819,97

INTERVENTI PROMOZIONALI



Camera di Commercio
Ravenna

INTERVENTI PROMOZIONALI 2017	PREVENTIVO 2017	UTILIZZI 2017
AREA STRATEGICA 1 COMPETITIVITA' DELLE IMPRESE		
OS 1.1 ATTIVITÀ INTERNAZIONALIZZAZIONE	599.374,00	592.996,00
OS 1.2 INNOVAZIONE E TRASFERIMENTO TECNOLOGICO	63.467,00	69.955,00
OS 1.3 ACCESSO AL CREDITO	500.000,00	379.398,00
OS 1.4 ATTIVITÀ DI IMPRESA E CAPITALE UMANO	669.760,00	670.070,00
AREA STRATEGICA 2 SVILUPPO E VALORIZZAZIONE DEL TERRITORIO		
OS 2.1 PORTO INFRASTRUTTURE E SISTEMA LOGISTICO		
OS 2.2 TUTELA AMBIENTALE E GREEN ECONOMY	12.000,00	12.820,00
OS 2.3 REGOLAZIONE DEL MERCATO E PROM. LEGALITA'	5.000,00	
OS 2.4 CONOSCENZA E PROMOZIONE DEL TERRITORIO	607.968,00	449.772,00
AREA STRATEGICA 3 EFFICIENZA E TRASPARENZA DELL'AMMINISTRAZIONE		
OS 3.1 STRATEGIE DI RETE E GESTIONE ASSOCIATA		
OS 3.2 RELAZ. ISTITUZIONALI E SISTEMA PARTECIPAZ.	31.725,00	32.063,00
OS 3.3 SEMPLIF., E-GOVERNMENT E QUALITA' DEI SERVIZI	5.000,00	
OS 3.5 EFFICIENZA NELL'USO E NELL'ACQUISIZ. RISORSE		
TOTALE INTERVENTI PROMOZIONALI compresi accantonamenti per bandi e fondo sviluppo economico e contro la crisi	2.494.294,00	2.207.073,00

PROGETTI 20%



Camera di Commercio
Ravenna

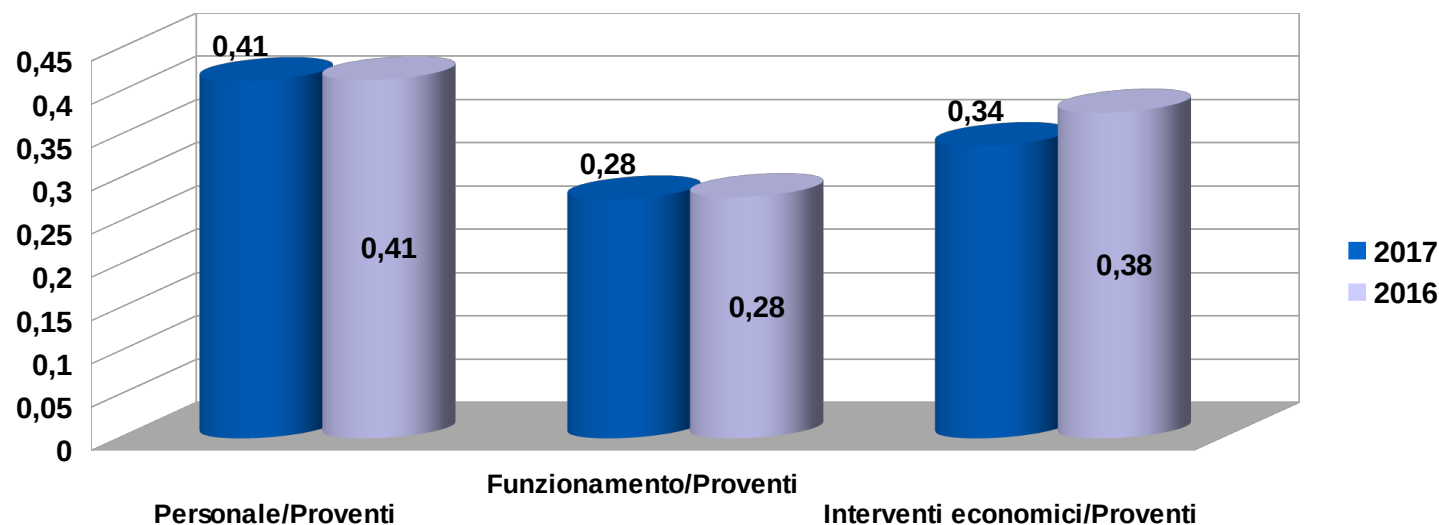
PROGETTI FINANZIATI CON INCREMENTO 20% 2017	PROVENTO NETTO 2017	COSTI PROGETTO 2017
PROGETTO PID		
Provento netto	400.352,21	
di cui rinviati al 2018	300.000,00	
Totale costi progetto		403.677,85
di cui rinviati al 2018		300.000,00
PROGETTO ORIENTAMENTO AL LAVORO E ALLE PROFESSIONI		
Provento netto	105.275,54	
Totale costi progetto		175.772,20
PROGETTO TURISMO		
Provento netto	83.915,29	
Totale costi progetto		99.254,81
PROGETTO INTERNAZIONALIZZAZIONE		
Provento netto	20.749,96	
Totale costi progetto		21.158,93
TOTALE COMPLESSIVO PROVENTO NETTO	607.252,37	
TOTALE COMPLESSIVO COSTI PROGETTI		699.863,79



INDICATORI ECONOMICI

RAPPORTO	2017		2016
$\frac{\text{Costi del personale}}{\text{Proventi della gestione corrente}}$	2.698.066	41,30%	41,40%
$\frac{\text{Oneri di funzionamento}}{\text{Proventi della gestione corrente}}$	1.805.072	27,63%	27,89%
$\frac{\text{Oneri per interventi economici (*)}}{\text{Proventi della gestione corrente}}$	2.207.073	33,79%	37,65%

(*) Compresi accantonamenti





INDICATORI DI STRUTTURA

RAPPORTO	DESCRIZIONE	2016	2017
Indice lordo di liquidità	Attivo circolante (rimanenze + crediti di funzionamento + disponibilità liquide) / Debiti di funzionamento	4,30	5,23
Margine di tesoreria	Liquidità - Passivo corrente	8.579.550	10.598.156
Margine di struttura allargato	Patrimonio netto + Debiti consolidati (funz.+finanz. +TFR) - immobilizzazioni nette	11.710.106	11.550.228
Quoziente di autocopertura delle immobilizzazioni	Patrimonio netto / immobilizzazioni nette	1,30	1,31